

SPIS TREŚCI

1. INFORMACJE OGÓLNE O ZESPOLE USŁUG KOMUNALNYCH W KOZIEGŁOWACH.....	3
2. INFORMACJA O PRZEBIEGU WYKONANIA PLANU FINANSOWEGO ZESPOŁU USŁUG KOMUNALNYCH W KOZIEGŁOWACH	5
3. INFORMACJA O PRZEBIEGU WYKONANIA PLANU DOCHODÓW ZESPOŁU USŁUG KOMUNALNYCH W KOZIEGŁOWACH	8
3.1. Informacja o dochodach w dziale 400 - rozdział 40002 - wytwarzanie i zaopatrywanie w energię elektryczną, gaz i wodę.....	8
3.2. Informacja o dochodach w dziale 400 - rozdział 40095 - wytwarzanie i zaopatrywanie w energię elektryczną, gaz i wodę.....	9
3.3. Informacja o dochodach w dziale 600 - rozdział 60016 - transport i łączność - drogi publiczne gminne.....	10
3.4. Informacja o dochodach w dziale 700 - rozdział 70005 - gospodarka mieszkaniowa – gospodarka gruntami i nieruchomościami	11
3.5. Informacja o dochodach w dziale 700 - rozdział 70007 - gospodarka mieszkaniowa –gospodarowanie mieszkaniowym zasobem gminy	12
3.6. Informacja o dochodach w dziale 750 - rozdział 75023 – administracja publiczna – urzędy gmin (miast i miast na prawach powiatu)	13
3.7. Informacja o dochodach w dziale 756 - rozdział 75616 – dochody od osób prawnych, os. fizycznych i od innych jednostek nieposiadających osobowości prawnej oraz wydatki związane z ich poborem – wpływy z opłat - targowiska.....	13
3.8. Informacja o dochodach w dziale 900 - rozdział 90001 - gospodarka komunalna i ochrona środowiska - gospodarka ściekowa i ochrona wód.....	14
3.9. Informacja o dochodach w dziale 900 - rozdział 90095 -.....	15
gospodarka komunalna i ochrona środowiska - pozostała działalność.....	15
4. INFORMACJA O PRZEBIEGU WYKONANIA PLANU WYDATKÓW ZESPOŁU USŁUG KOMUNALNYCH W KOZIEGŁOWACH	16
4.1. Informacja o wydatkach w dziale 400 - rozdział 40002 - wytwarzanie i zaopatrywanie w energię elektryczną, gaz i wodę - dostarczanie wody.....	16
4.3. Informacja o wydatkach w dziale 400 - rozdział 40095 - wytwarzanie i zaopatrywanie w energię elektryczną, gaz i wodę – pozostała działalność.....	18
4.4. Informacja o wydatkach w dziale 600 - rozdział 60016 - transport i łączność - drogi publiczne gminne.....	18
4.5. Informacja o wydatkach w dziale 700 - rozdział 70005 - gospodarka gruntami i nieruchomościami	19

4.6. Informacja o wydatkach w dziale 700 - rozdział 70007 - gospodarka mieszkaniowa – gospodarowanie mieszkaniowym zasobem gminy	20
4.7. Informacja o wydatkach w dziale 750 - rozdział 75023 – administracja publiczna – urzędy gmin	21
4.8. Informacja o wydatkach w dziale 900 - rozdział 90001 - gospodarka komunalna i ochrona środowiska - gospodarka ściekowa i ochrona wód.....	22
4.9. Informacja o wydatkach w dziale 900 - rozdział 90095 - gospodarka komunalna i ochrona środowiska - pozostała działalność.....	23
5. SPRAWOZDANIE Z REALIZACJI INWESTYCJI W ZESPOLE USŁUG KOMUNALNYCH W KOZIEGŁOWACH.....	25
6. SPRAWOZDANIE Z PRZEPROWADZONYCH POSTĘPOWAŃ UMORZEŃ NALEŻNOŚCI BUDŻETOWYCH.....	29
7. SPRAWOZDANIE W ZAKRESIE ZADAŃ ORGANIZACYJNO - ADMINISTRACYJNYCH W ZESPOLE USŁUG KOMUNALNYCH W KOZIEGŁOWACH.....	30
8. SPRAWOZDANIE W ZAKRESIE ZAOPATRZENIA W WODĘ I ODPROWADZANIA ŚCIEKÓW.....	36
9. SPRAWOZDANIE W ZAKRESIE UTRZYMANIA CZYSTOŚCI I PORZĄDKU W GMINIE	40
10. SPRAWOZDANIE W ZAKRESIE GOSPODAROWANIA OCZYSZCZALNIĄ ŚCIEKÓW W KOZIEGŁOWACH	47
11. SPRAWOZDANIE W ZAKRESIE OBSŁUGI TARGOWISKA	68
12. SPRAWOZDANIE W ZAKRESIE UTRZYMANIA DRÓG GMINNYCH.....	70
13. SPRAWOZDANIE W ZAKRESIE ZARZĄDZANIA NIERUCHOMOŚCIAMI KOMUNALNYMI	81
PODSUMOWANIE	82

1. INFORMACJE OGÓLNE O ZESPOLE USŁUG KOMUNALNYCH W KOZIEGŁOWACH

Rada Gminy i Miasta Koziegłowy w dniu 06 grudnia 2007 roku Uchwałą Nr 122/XIV/07 utworzyła Zespół Usług Komunalnych w formie jednostki budżetowej.

ZUK realizuje zadania własne Gminy i Miasta Koziegłowy w zakresie gospodarki komunalnej określone w statucie jednostki.

Przedmiotem działalności ZUK jest wykonywanie zadań własnych Gminy w zakresie gospodarki komunalnej:

- ❖ zaopatrzenia ludności w wodę i odprowadzania ścieków,
- ❖ utrzymania czystości i porządku w Gminie,
- ❖ prowadzenia i obsługi targowiska,
- ❖ prowadzenia i obsługi gminnej oczyszczalni ścieków dowożonych,
- ❖ utrzymania dróg, ulic, mostów i placów gminnych,
- ❖ zarządzania nieruchomościami Gminy przekazanymi przez Burmistrza.

Do zadań ZUK w zakresie zaopatrzenia w wodę i odprowadzania ścieków należy w szczególności:

- ❖ prowadzenie zbiorowego zaopatrzenia w wodę i zbiorowego odprowadzania ścieków,
- ❖ wykonywanie praw i obowiązków przedsiębiorstwa wodociągowo – kanalizacyjnego,
- ❖ planowanie i budowa sieci wodociągowej i kanalizacyjnej,
- ❖ utrzymanie w pełnej sprawności technicznej urządzeń sieci wodociągowej i kanalizacyjnej w tym dokonywanie bieżących remontów i napraw,
- ❖ przyjmowanie ścieków komunalnych dowożonych na oczyszczalnię ścieków.

Do zadań ZUK związanych z utrzymaniem czystości i porządku w Gminie należy w szczególności:

- ❖ zapobieganie zanieczyszczaniu ulic, placów i terenów publicznych,
- ❖ organizacja opieki nad bezdomnymi zwierzętami oraz zapobiegania bezdomności zwierząt,
- ❖ organizacja utylizacji padniętych zwierząt na tle zasad związanych z utrzymaniem czystości i porządku,

- ❖ znakowanie obszarów dotkniętych lub zagrożonych chorobą zakaźną zwierząt,
- ❖ wykonywanie obowiązków Gminy wynikających z regulaminu utrzymania czystości i porządku na terenie Gminy,
- ❖ utrzymanie terenów zielonych,
- ❖ utrzymanie szaletu miejskiego.

Do zadań ZUK w zakresie obsługi targowiska należy w szczególności:

- ❖ zarządzanie targowiskiem gminnym,
- ❖ ustalanie, pobór i egzekucja opłat za korzystanie z targowiska,
- ❖ utrzymanie czystości i porządku targowiska.

Do zadań ZUK związanych z utrzymaniem dróg gminnych należy w szczególności:

- ❖ utrzymanie nawierzchni dróg, chodników, drogowych obiektów inżynierskich, urządzeń zabezpieczających ruch i innych urządzeń związanych z drogą a w szczególności ich remonty i renowacje,
- ❖ wykonywanie robót interwencyjnych, robót utrzymaniowych i zabezpieczających,
- ❖ przeciwdziałanie niszczeniu dróg przez ich użytkowników,
- ❖ przeciwdziałanie niekorzystnym przeobrażeniom środowiska mogącym powstać lub powstającym w następstwie budowy lub utrzymania dróg,
- ❖ utrzymanie wiat przystankowych.

Do zadań ZUK w zakresie zarządzania nieruchomościami należy w szczególności:

- ❖ przygotowywanie dokumentacji i zawierania umów najmu lokali mieszkalnych,
- ❖ gospodarowanie obiektami i lokalami komunalnymi (remonty bieżące, eksploatacje, czynsze, opłaty, ewidencja, sporządzanie faktur VAT),
- ❖ współdziałanie w zakresie planowania i realizacji remontów kapitalnych i bieżących budynków komunalnych,
- ❖ nadzór nad utrzymaniem czystości i porządku w budynkach komunalnych,
- ❖ wykonywanie zadań gminy wynikających z ustawy o ochronie praw lokatorów, mieszkaniowym zasobie gminy i o zmianie Kodeksu cywilnego.

2. INFORMACJA O PRZEBIEGU WYKONANIA PLANU FINANSOWEGO ZESPOŁU USŁUG KOMUNALNYCH W KOZIEGŁOWACH

Rada Gminy i Miasta Koziegłowy w dniu 30 grudnia 2024 roku Uchwałą Nr 70/VIII/2024 ustaliła dla Zespołu Usług Komunalnych w Koziegłowach

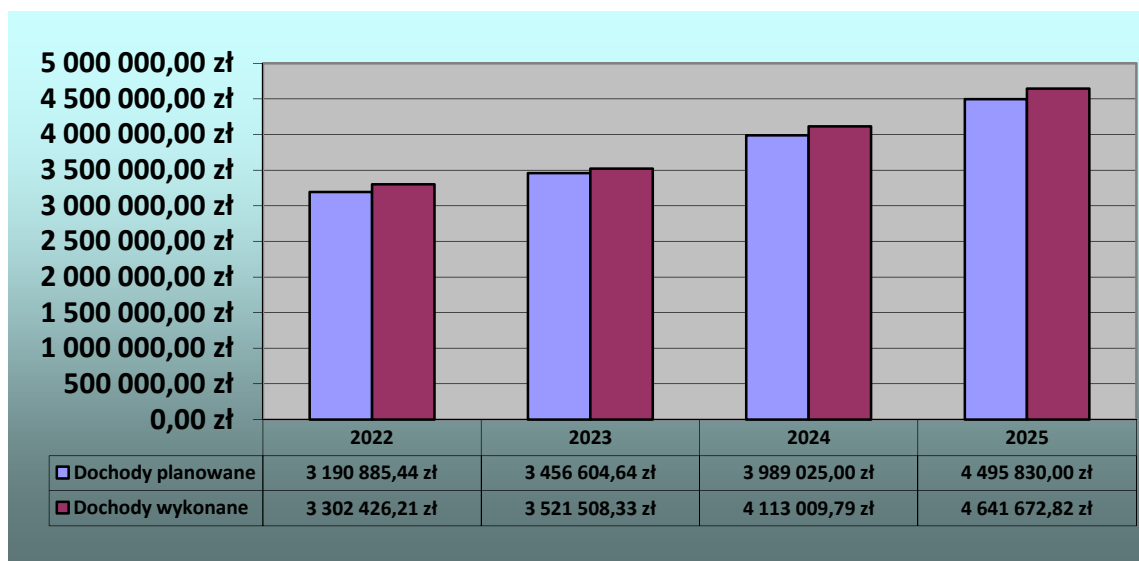
- dochody na kwotę – **4.033.950,00 zł**

- wydatki na kwotę – **8.420.900,00 zł**

Plan po zmianach na dzień 31 grudnia 2025 roku przedstawia się następująco:

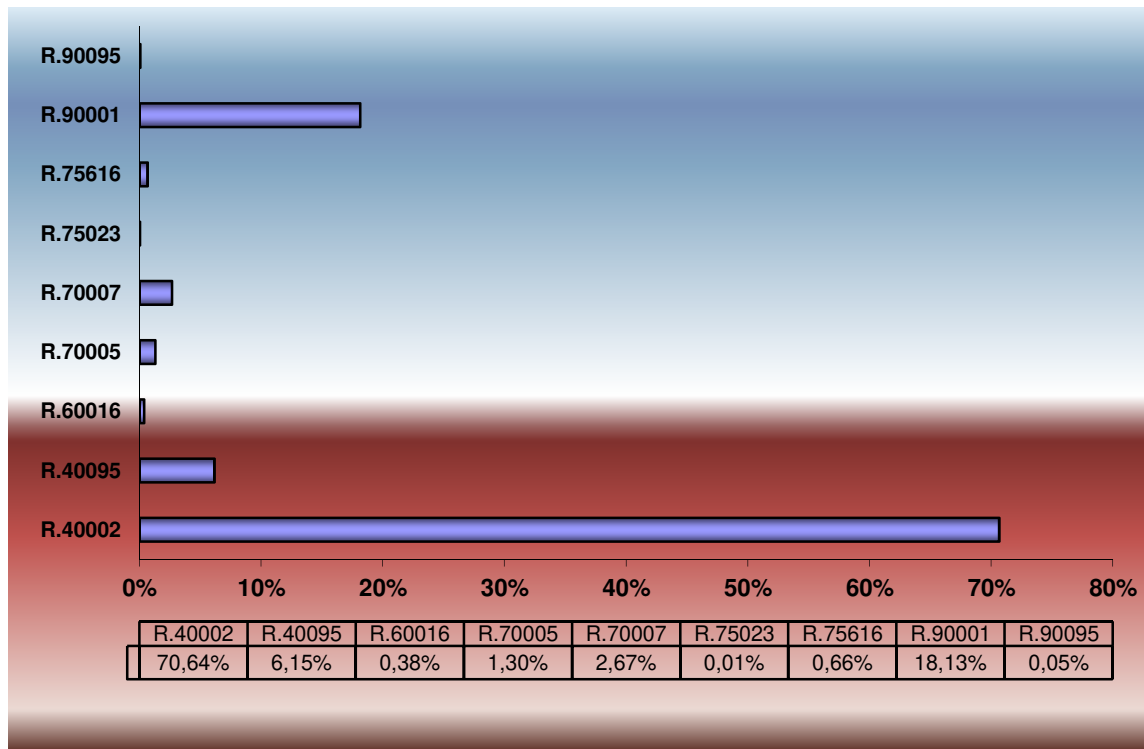
- Plan dochodów ogółem wynosił **4.495.830,00 zł** i został wykonany w kwocie **4.641.672,82 zł**, co stanowi **103,24%** planu.
- Plan wydatków ogółem wynosił **9.642.780,00 zł** i został wykonany w kwocie **9.427.546,12 zł**, co stanowi **97,77%** planu.

Na wykresie 1 zaprezentowano realizację planu dochodów planowanych i wykonanych w latach 2022-2025.



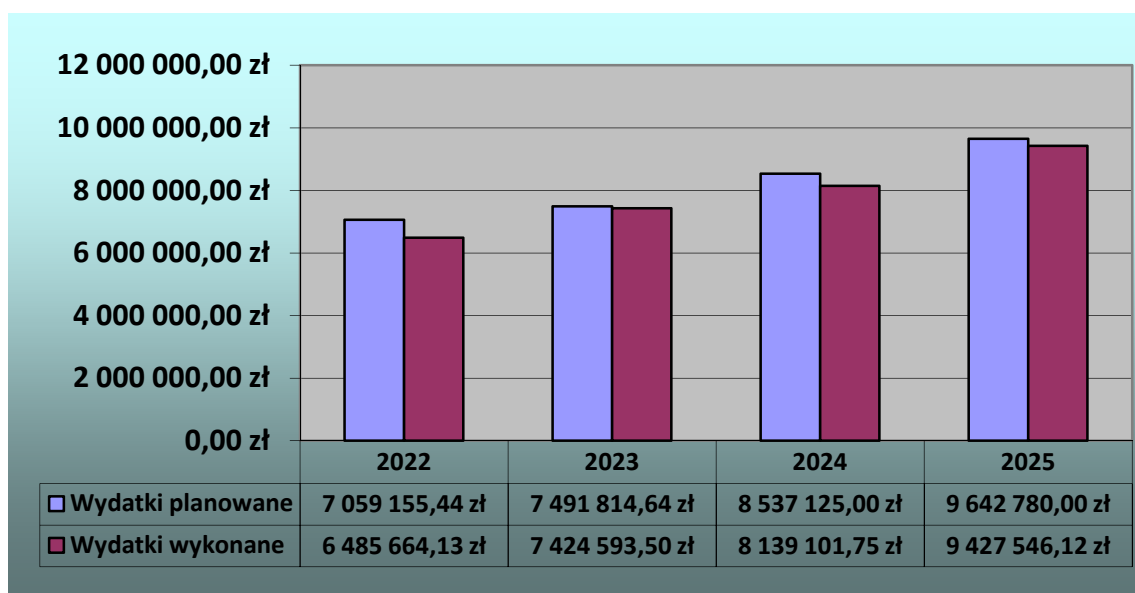
Wykres 1.

Procentowa struktura dochodów wykonanych w Zespole Usług Komunalnych w Koziegłowach w poszczególnych rozdziałach została zaprezentowana na wykresie 2.



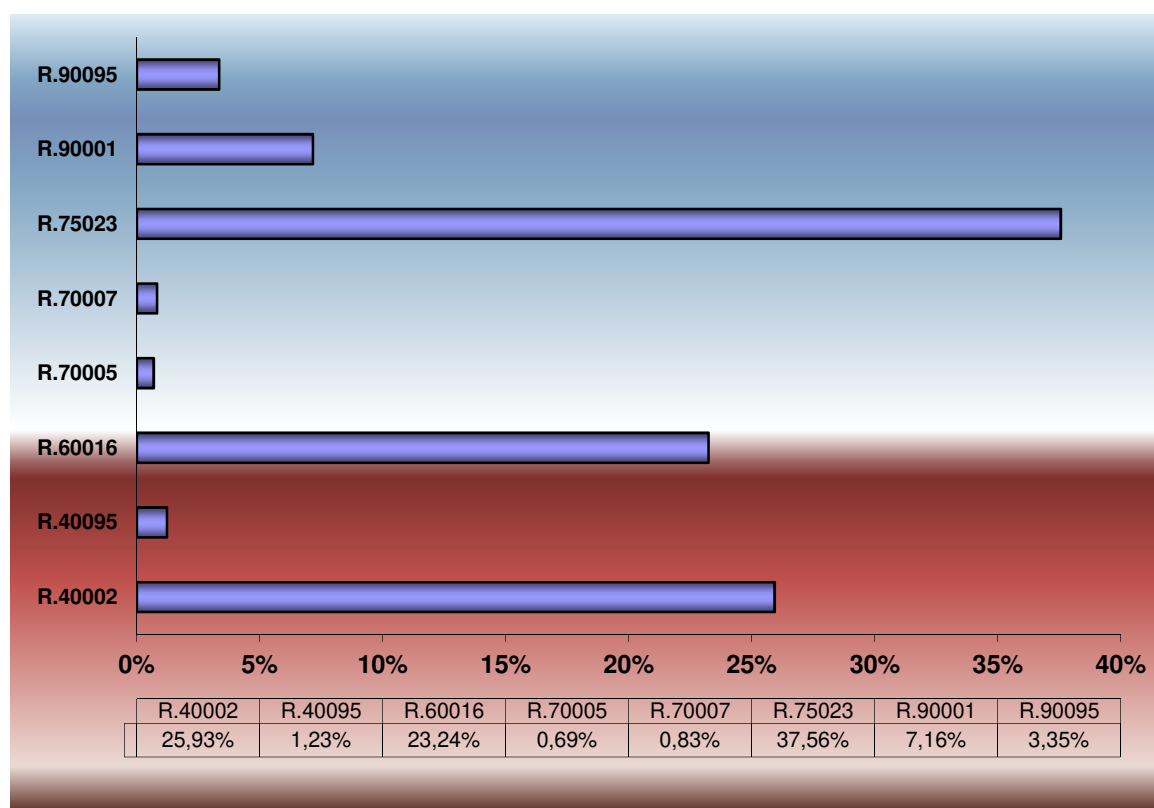
Wykres 2.

Na wykresie 3 zaprezentowano realizację planu wydatków planowanych i zrealizowanych w latach 2022-2025.



Wykres 3.

Procentowa struktura wydatków wykonanych w Zespole Usług Komunalnych w Koziegłowach w poszczególnych rozdziałach została zaprezentowana na wykresie 4.



Wykres 4.

3. INFORMACJA O PRZEBIEGU WYKONANIA PLANU DOCHODÓW ZESPOŁU USŁUG KOMUNALNYCH W KOZIEGŁOWACH

Dochody Zespołu Usług Komunalnych w Koziegłowach za okres od 1 stycznia do 31 grudnia 2025 roku zostały wykonane w kwocie **4.641.672,82 zł** co stanowi **103,24 %** planu na rok 2025.

Zestawienie dochodów budżetowych w układzie: plan, wykonanie, procent wykonania w podziale na działy i rozdziały klasyfikacji przedstawia **Załącznik Nr 1**.

Nie odnotowano znaczących odchyłeń od planu w realizacji dochodów w poszczególnych działach klasyfikacji budżetowej.

3.1. Informacja o dochodach w dziale 400 - rozdział 40002 - wytwarzanie i zaopatrywanie w energię elektryczną, gaz i wodę

Dochody ogółem wyniosły **3.278.842,59 zł** co stanowi **102,92%** w stosunku do planowanych

Wykonanie planu dochodów do 31 grudnia 2025 roku było możliwe przede wszystkim dzięki egzekwowaniu regularnych wpływów z tytułu poboru wody i egzekwowaniu odsetek od nieterminowych wpłat.

Wpływy z tytułu różnych dochodów (400-40002-0970) wynikały z uregulowania not obciążeniowych Euro związanych z nieterminowym regulowaniem należności za wodę oraz z tytułu przyznania dofinansowania do rocznej dzierżawy terminala płatniczego i z tytułu rozliczenia depozytu za energię elektryczną.

W tabeli 1 zaprezentowano szczegółowe dane wartościowe i procentowe wynikające z osiągnięcia dochodów w przedstawionym rozdziale.

Tabela 1.

Dział	Rozdział	&	Nazwa/źródło	Plan	Wykonanie	% wyk. Planu	struktura % wyk. planu
400	40002	0.640	Wpływy z tyt. Kosztów egzekucyjnych, opłaty komorniczej i kosztów upomnień	100,00	513,87	513,87%	0,02%
400	40002	0.830	wpływy z usług - wpływy z tytułu poboru wody z opłatą abonamentową oraz za wykonanie przyłącza wodociągowe i kanalizacyjne	3 170 000,00	3 262 339,33	102,91%	99,50%
400	40002	0.920	Pozostałe odsetki - odsetki z tytułu nieterminowych wpłat należności za pobór wody i opłaty abonamentowej oraz sprzedaży pozostałej, czyli wykonania przyłączy wodociągowych i kanalizacyjnych	7 000,00	7 540,42	107,72%	0,23%
400	40002	0.950	Wpływy z tyt. Kar i odszkodowań wynikających z umów	2 000,00	1969,48	98,47%	0,06%
400	40002	0.970	Wpływy z różnych dochodów	6 700,00	6 479,49	96,71%	0,20%
400	40002	43122	RAZEM:	3 185 800,00	3 278 842,59	102,92%	100,00%

3.2. Informacja o dochodach w dziale 400 - rozdział 40095 - wytwarzanie i zaopatrzenie w energię elektryczną, gaz i wodę

Dochody ogółem wyniosły **285.523,76 zł** co stanowi **105,49%** w stosunku do planowanych, w tym:

Wykonanie planu dochodów do dnia 31 grudnia 2025 roku możliwe było dzięki egzekwowaniu regularnych wpływów z pozostałej działalności wodociągowej Zespołu Usług Komunalnych.

W tabeli 2 zaprezentowano szczegółowe dane wartościowe i procentowe wynikające z osiągnięcia dochodów w przedstawionym rozdziale.

Tabela 2.

Dział	Rozdział	&	Nazwa/źródło	Plan	Wykonanie	% wyk. Planu	struktura % wyk. planu
400	40095	0.640	Wpływy z tyt. kosztów egzekucyjnych, opłaty komorniczej i kosztów upomnień	280,00	280,00	100,00%	0,10%
400	40095	0.830	wpływy z usług - wpływy z tytułu poboru wody z opłatą abonamentową oraz za wykonanie przyłącza wodociągowe i kanalizacyjne	270 000,00	284 755,93	105,47%	99,73%
400	40095	0.920	Pozostałe odsetki - odsetki z tytułu nieterminowych wpłat należności za pobór wody i opłaty abonamentowej oraz sprzedaży pozostałej, czyli wykonania przyłączy wodociągowych i kanalizacyjnych	380,00	487,83	128,38%	0,17%
400	40095	42245	RAZEM:	270 660,00	285 523,76	105,49%	100,00%

3.3. Informacja o dochodach w dziale 600 - rozdział 60016 - transport i łączność - drogi publiczne gminne

Dochody ogółem wyniosły **17.716,21 zł** co stanowi **106,98%** w stosunku do planowanych.

Wpływy z różnych dochodów (600-60016-0970) wynikały z uregulowania not obciążeniowych przez jednostki samorządu terytorialnego Gminy i Miasta Koziegłowy za pobór ON.

W tabeli 3 zaprezentowano szczegółowe dane wartościowe i procentowe wynikające z osiągnięcia dochodów w przedstawionym dziale.

Tabela 3.

Dział	Rozdział	&	Nazwa/źródło	Plan	Wykonanie	% wyk. Planu	struktura % wyk. planu
600	60016	0.950	Wpływy z tyt. kar i odszkodowań wynikających z umów	12 960,00	12 960,00	100,00%	73,15%
600	60016	0.970	Wpływy z różnych dochodów	3 600,00	4 756,21	132,12%	26,85%
600	60016	62526	RAZEM:	16 560,00	17 716,21	106,98%	100,00%

3.4. Informacja o dochodach w dziale 700 - rozdział 70005 - gospodarka mieszkaniowa - gospodarka gruntami i nieruchomościami

Dochody ogółem wyniosły **60.464,26 zł** co stanowi **113,87%** w stosunku do planowanych.

Wykonanie planu dochodów od stycznia do końca grudnia 2025 r. możliwe było dzięki sprawnemu egzekwowaniu należności z tytułu dzierżawy stanowisk targowych.

W tabeli 4 zaprezentowano szczegółowe dane wartościowe i procentowe wynikające z osiągnięcia dochodów w przedstawionym rozdziale.

Tabela 4.

Dział	Rozdział	&	Nazwa/źródło	Plan	Wykonanie	% wyk. Planu	struktura % wyk. planu
700	70005	0.830	wpływy z usług - wpływy należności z tytułu zawartych umów dzierżawy stanowisk na targowisku gminnym	53 000,00	60 334,27	113,84%	99,79%
700	70005	0.920	Pozostałe odsetki - odsetki z tytułu nieterminowych wpłat należności za wynikających z umowy dzierżawy stanowisk na targowisku gminnym	100,00	129,99	129,99%	0,21%
700	70005	73425	RAZEM:	53 100,00	60 464,26	113,87%	100,00%

3.5. Informacja o dochodach w dziale 700 - rozdział 70007 - gospodarka mieszkaniowa –gospodarowanie mieszkaniowym zasobem gminy

Dochody ogółem wyniosły **124.004,28 zł** co stanowi **102,06%** w stosunku do planowanych.

Wykonanie planu dochodów od początku stycznia do końca grudnia 2025 r. możliwe było dzięki sprawnemu egzekwowaniu należności z tytułu najmu lokali mieszkalnych oraz regularnych wpłat od komornika związanych z kosztami egzekucyjnymi.

W tabeli 5 zaprezentowano szczegółowe dane wartościowe i procentowe wynikające z osiągnięcia dochodów w przedstawionym rozdziale.

Tabela 5.

Dział	Rozdział	&	Nazwa/źródło	Plan	Wykonanie	% wyk. Planu	struktura % wyk. planu
700	70007	0.640	Wpływy z tyt. kosztów egzekucyjnych, opłaty komorniczej i kosztów upomnień	9 500,00	10 089,70	106,21%	8,14%
700	70007	0.750	Wpływy z najmu i dzierżawy składników majątkowych Skarbu Państwa, jst lub innych jednostek zaliczanych do sektora finansów publicznych oraz innych umów o podobnym charakterze , - wpływy z czynszów za najem lokali komunalnych wraz z opłatą za odbiór odpadów zgodnie z zawartymi umowami najmu	112 000,00	113 914,58	101,71%	91,86%
700	70007	74007	RAZEM:	121 500,00	124 004,28	102,06%	100,00%

3.6. Informacja o dochodach w dziale 750 - rozdział 75023 - administracja publiczna - urzędy gmin (miast i miast na prawach powiatu)

Dochody ogółem wyniosły **606,25 zł** co stanowi **101,04%** w stosunku do planowanych.

Wykonanie dochodów od początku stycznia do końca grudnia 2025 r. było możliwe dzięki naliczeniu należnego wynagrodzenia z tyt. terminowej zapłaty podatku dochodowego od osób fizycznych i składek ubezpieczenia społecznego.

W tabeli 6 zaprezentowano szczegółowe dane wartościowe i procentowe wynikające z osiągnięcia dochodów w przedstawionym rozdziale.

Tabela 6.

Dział	Rozdział	&	Nazwa/źródło	Plan	Wykonanie	% wyk. Planu	struktura % wyk. planu
750	75023	0.970	Wpływy z różnych dochodów	600,00	606,25	101,04%	100,00%
700	75023	76743	RAZEM:	600,00	606,25	101,04%	100,00%

3.7. Informacja o dochodach w dziale 756 - rozdział 75616 - dochody od osób prawnych, osób fizycznych i od innych jednostek nieposiadających osobowości prawnej oraz wydatki związane z ich poborem - wpływy z opłat targowiska

Dochody ogółem wyniosły **30.660,00 zł** co stanowi **87,60%** w stosunku do planowanych.

Wykonanie planu dochodów w wysokości od początku stycznia do końca grudnia 2025 r. możliwe było dzięki sprawnemu egzekwowaniu należności z tytułu pobierania opłaty targowej.

W tabeli 7 zaprezentowano szczegółowe dane wartościowe i procentowe wynikające z osiągnięcia dochodów w przedstawionym rozdziale.

Tabela 7.

Dział	Rozdział	&	Nazwa/źródło	Plan	Wykonanie	% wyk. Planu	struktura % wyk. planu
756	75616	0.430	Wpływy z opłaty targowej - opłata targowa za korzystanie z tymczasowego miejsca wyznaczonego do sprzedaży na targowisku gminnym	35 000,00	30 660,00	87,60%	100,00%
756	75616	76802	RAZEM:	35 000,00	30 660,00	87,60%	100,00%

3.8. Informacja o dochodach w dziale 900 - rozdział 90001 - gospodarka komunalna i ochrona środowiska - gospodarka ściekowa i ochrona wód

Dochody ogółem wyniosły **841.758,47 zł** co stanowi **103,84%** w stosunku do planowanych.

Wykonanie planu dochodów od stycznia do końca grudnia 2025 roku możliwe było przede wszystkim dzięki egzekwowaniu regularnych wpływów z tytułu dostaw ścieków dowożonych.

Wpływy z tytułu różnych dochodów (400-40002-0970) wynikały z uregulowania not obciążeniowych Euro związanych z nieterminowym regulowaniem należności za wodę oraz z tytułu rozliczenia depozytu za energię elektryczną.

W tabeli 8 zaprezentowano szczegółowe dane wartościowe i procentowe wynikające z osiągnięcia dochodów w przedstawionym rozdziale.

Tabela 8.

Dział	Rozdział	&	Nazwa/źródło	Plan	Wykonanie	% wyk. Planu	struktura % wyk. planu
900	90001	0.830	wpływy z usług - wpływy należności z tyt. dostaw ścieków dowożonych	810 000,00	841 050,56	103,83%	99,92%
900	90001	0.920	Pozostałe odsetki - odsetki z tytułu nieterminowych wpłat należności wynikających z dostaw ścieków dowożonych	200,00	215,99	108,00%	0,03%
900	90001	0.970	Wpływy z różnych dochodów	410,00	491,92	119,98%	0,06%
900	90001	95511	RAZEM:	810 610,00	841 758,47	103,84%	100,00%

3.9. Informacja o dochodach w dziale 900 - rozdział 90095 - gospodarka komunalna i ochrona środowiska - pozostała działalność

Dochody ogółem wyniosły **2.097,00 zł** co stanowi **104,85%** w stosunku do planowanych.

Były to wpływy z różnych dochodów wynikające z opłat za szale miejski.

W tabeli 9 zaprezentowano szczegółowe dane wartościowe i procentowe wynikające z osiągnięcia dochodów w przedstawionym rozdziale.

Tabela 9

Dział	Rozdział	&	Nazwa/źródło	Plan	Wykonanie	% wyk. Planu	struktura % wyk. planu
900	90095	0.970	Wpływy z różnych dochodów	2 000,00	2 097,00	104,85%	100,00%
900	90095	92905	RAZEM:	2 000,00	2 097,00	104,85%	100,00%

4. INFORMACJA O PRZEBIEGU WYKONANIA PLANU WYDATKÓW ZESPOŁU USŁUG KOMUNALNYCH W KOZIEGŁOWACH

Wydatki za okres od 1 stycznia do 31 grudnia 2025 roku wykonano w kwocie **9.427.546,12 zł** co stanowi **97,77%** planu na 2025 rok.

Zestawienie wydatków w układzie: plan, wykonanie, procent wykonania w podziale na działy i rozdziały klasyfikacji z wyodrębnieniem:

- wynagrodzeń i pochodnych od wynagrodzeń,
- wydatków majątkowych (materiały, wyposażenie, energia elektryczna),
- wydatków na zakupy usług i pozostałe opłaty,
- wydatków inwestycyjnych,

przedstawia **Załącznik Nr 2**.

4.1. Informacja o wydatkach w dziale 400 - rozdział 40002 - wytwarzanie i zaopatrywanie w energię elektryczną, gaz i wodę - dostarczanie wody

Wydatki ogółem wyniosły. **2.444.311,55 zł** co stanowi **99,33%** w stosunku do planowanych.

Znacznym obciążeniem jest zakup niezbędnych do utrzymania w należytym stanie całej sieci wodno-kanalizacyjnej materiałów i wyposażenia oraz zakup energii elektrycznej co stanowi **59,53%** wydatków ogółem. Wydatki na zakupy inwestycyjne jednostki to **7,30%** wydatków ogółem. Pozostałe **33,17%** wydatków ogółem Zespół Usług Komunalnych ponosi na zakup usług i pozostałych opłat niezbędnych przy prowadzeniu swojej działalności.

Wydatki inwestycyjne w dziale 400 jednostki to:

- ❖ zakup samochodu ciężarowego TOYOTA PROACE CITY w kwocie: 131.293,00 zł,
- ❖ zakup urządzenia wielofunkcyjnego RICOH IM (drukarki) w kwocie: 20.349,98 zł,
- ❖ zakup sprzężarki spiralnej AIRPOL K2 w kwocie: 26.691,00 zł.

W tabeli 10 zaprezentowano szczegółowe dane wartościowe i procentowe wynikające z poniesionych wydatków w przedstawionym rozdziale.

Tabela 10.

Dział	Rozdział	§	Nazwa/Źródło	Plan	Wykonanie	% wykonanie planu	struktura % wykonania planu
400	40002	4210	Zakup materiałów i wyposażenia	587 000,00	582 753,77	99,28%	23,84%
400	40002	4260	Zakup energii	873 000,00	872 429,32	99,93%	35,69%
400	40002	4270	Zakup usług remontowych	156 000,00	152 374,76	97,68%	6,23%
400	40002	4300	Zakup usług pozostałych	350 500,00	348 758,03	99,50%	14,27%
400	40002	4360	Opłaty z tytułu zakupu usług telekomunikacyjnych	15 100,00	15 047,46	99,65%	0,62%
400	40002	4390	Zakup usług obejmujących wykonanie ekspertyz, analiz i opinii	24 500,00	24 250,68	98,98%	0,99%
400	40002	4430	Różne opłaty i składki	226 500,00	223 184,70	98,54%	9,13%
400	40002	4480	Podatek od nieruchomości	15 300,00	15 204,00	99,37%	0,62%
400	40002	4500	Pozostałe podatki na rzecz budżetów jednostek samorządu terytorialnego	1 850,00	1 814,00	98,05%	0,07%
400	40002	4520	Opłaty na rzecz budżetów jednostek samorządu terytorialnego	24 600,00	24 565,75	99,86%	1,01%
400	40002	4570	Odsetki od nieterminowych wpłat z tyt. Pozostałych podatków	1 650,00	1 617,74	98,04%	0,07%
400	40002	4580	Pozostałe odsetki	100,00	-	0,00%	0,00%
400	40002	4590	Kary i odszkodowania wypłacane na rzecz os. Fizycznych	1 000,00	917,00	91,70%	0,04%
400	40002	4600	Kary, odszkodowania i grzywny wypłacane na rzecz osób prawnych i innych jednostek organizacyjnych	1 200,00	1 169,44	97,45%	0,05%
400	40002	4610	Koszty postępowania sądowego i prokuratorskiego	3 000,00	1 890,92	63,03%	0,08%
400	40002	6060	Wydatki na zakupy inwestycyjne jednostek budżetowych	179 500,00	178 333,98	99,35%	7,30%
400	40002		RAZEM:	2 460 800,00	2 444 311,55	99,33%	100,00%

4.3. Informacja o wydatkach w dziale 400 - rozdział 40095 - wytwarzanie i zaopatrywanie w energię elektryczną, gaz i wodę - pozostała działalność

Wydatki ogółem wyniosły **115.935,00 zł** co stanowi **98,02%** w stosunku do planowanych.

Największe obciążenie rozdziału stanowią wydatki związane z zakupem materiałów i wyposażenia bo, aż **72,19%** oraz wydatki na zakup usług, które stanowią **27,81%**.

W tabeli 11 zaprezentowano szczegółowe dane wartościowe i procentowe wynikające z poniesionych wydatków w przedstawionym rozdziale.

Tabela 11.

Dział	Rozdział	§	Nazwa/Źródło	Plan	Wykonanie	% wykonanie planu	struktura % wykonania planu
400	40095	4210	Zakup materiałów i wyposażenia	84 000,00	83 691,94	99,63%	72,19%
400	40095	4300	Zakup usług pozostałych	34 000,00	31 970,00	94,03%	27,58%
400	40095	4390	Zakup usług obejmujących wykonanie ekspertyz, analiz i opinii	273,06	273,06	100,00%	0,24%
400	40095		RAZEM:	118 273,06	115 935,00	98,02%	100,00%

4.4. Informacja o wydatkach w dziale 600 - rozdział 60016 - transport i łączność - drogi publiczne gminne

Wydatki ogółem wyniosły **2.191.289,19 zł** co stanowi **99,46%** w stosunku do planowanych.

Największe obciążenie stanowią wydatki związane z zakupem materiałów i wyposażenia oraz usług pozostałych („akcja zima”) i remontowych, co stanowi **79,13%** wydatków ogółem, dużym wydatkiem były również zakupy inwestycyjne, które wyniosły **19,87%** wydatków ogółem, pozostały **1,00%** wydatków ogółem Zespół Usług Komunalnych ponosi na różne opłaty niezbędne przy prowadzeniu swojej działalności w zakresie utrzymania dróg publicznych gminnych.

Wydatki inwestycyjne jednostki to:

- ❖ zakup ciągnika KIOTI HX 1001 z pługiem w kwocie: 292.014,30 zł,

- ❖ zakup ciągnika KIOTI DK 45200 w kwocie: 129.888,00 zł,
- ❖ zakup pługa odśnieżnego Metal-Technik w kwocie: 13.456,20 zł,

W tabeli 12 zaprezentowano szczegółowe dane wartościowe i procentowe wynikające z poniesionych wydatków w przedstawionym rozdziale.

Tabela 12.

Dział	Rozdział	§	Nazwa/Źródło	Plan	Wykonanie	% wykonanie planu	struktura % wykonania planu
600	60016	4210	Zakup materiałów i wyposażenia	573 000,00	570 935,47	99,64%	26,05%
600	60016	4270	Zakup usług remontowych	983 000,00	980 199,46	99,72%	44,73%
600	60016	4300	Zakup usług pozostałych	186 400,00	182 754,12	98,04%	8,34%
600	60016	4360	Opłaty z tytułu zakupu usług telekomunikacyjnych	6 100,00	6 093,74	99,90%	0,28%
600	60016	4430	Różne opłaty i składki	17 000,00	13 572,90	79,84%	0,62%
600	60016	4500	Pozostałe podatki na rzecz budżetów jednostek samorządu terytorialnego	2 400,00	2 375,00	98,96%	0,11%
600	60016	6060	Wydatki na zakupy inwestycyjne jednostek budżetowych	435 358,50	435 358,50	100,00%	19,87%
600	60016		RAZEM:	2 203 258,50	2 191 289,19	99,46%	100,00%

4.5. Informacja o wydatkach w dziale 700 - rozdział 70005 - gospodarka gruntami i nieruchomościami

Wydatki ogółem wyniosły **65.002,06 zł** co stanowi **91,45%** w stosunku do planowanych.

Znaczne obciążenie przy wykonywaniu zadań tj. **79,84%**, Zespół Usług Komunalnych ponosi na zakup usług pozostałych i opłat niezbędnych do prowadzenia swojej działalności w zakresie utrzymania targowiska gminnego. Niezbędne są również wydatki na zakup materiałów, wyposażenia oraz energii elektrycznej - to pozostałe **20,16%** wydatków ogółem.

W tabeli 13 zaprezentowano szczegółowe dane wartościowe i procentowe wynikające z poniesionych wydatków w przedstawionym rozdziale.

Tabela 13.

Dział	Rozdział	§	Nazwa/Źródło	Plan	Wykonanie	% wykonanie planu	struktura % wykonania planu
700	70005	4210	Zakup materiałów i wyposażenia	10 700,00	6 847,39	63,99%	10,53%
700	70005	4260	Zakup energii	6 500,00	6 259,33	96,30%	9,63%
700	70005	4270	Zakup usług remontowych	1 000,00	217,34	21,73%	0,33%
700	70005	4300	Zakup usług pozostałych	29 000,00	28 416,94	97,99%	43,72%
700	70005	4360	Opłaty z tytułu zakupu usług telekomunikacyjnych	1 000,00	560,16	56,02%	0,86%
700	70005	4430	Różne opłaty i składki	500,00	319,11	63,82%	0,49%
700	70005	4480	Podatek od nieruchomości	3 627,00	3 627,00	100,00%	5,58%
700	70005	4520	Opłaty na rzecz budżetów jednostek samorządu terytorialnego	18 754,79	18 754,79	100,00%	28,85%
700	70005		RAZEM:	71 081,79	65 002,06	91,45%	100,00%

4.6. Informacja o wydatkach w dziale 700 - rozdział 70007 - gospodarka mieszkaniowa – gospodarowanie mieszkaniowym zasobem gminy

Wydatki ogółem wyniosły **78.711,69 zł** co stanowi **89,51%** w stosunku do planowanych.

Znaczne obciążenie przy wykonywaniu zadań tj. **80,45%**, Zespół Usług Komunalnych ponosi na zakup usług pozostałych i opłat niezbędnych do prowadzenia swojej działalności w zakresie gospodarki mieszkaniowym zasobem gminy. Niezbędny do utrzymania w należytym stanie wszystkich mieszkań komunalnych, jest zakup materiałów, wyposażenia oraz energii elektrycznej - to pozostałe **19,55%** wydatków ogółem.

W tabeli 14 zaprezentowano szczegółowe dane wartościowe i procentowe wynikające z poniesionych wydatków w przedstawionym rozdziale.

Tabela 14.

Dział	Rozdział	§	Nazwa/Źródło	Plan	Wykonanie	% wykonanie planu	struktura % wykonania planu
700	70007	4210	Zakup materiałów i wyposażenia	15 000,00	10 546,19	70,31%	13,40%
700	70007	4260	Zakup energii	5 900,00	4 842,98	82,08%	6,15%
700	70007	4270	Zakup usług remontowych	7 000,00	5 881,16	84,02%	7,47%
700	70007	4300	Zakup usług pozostałych	24 460,00	23 311,06	95,30%	29,62%
700	70007	4360	Oplaty z tytułu zakupu usług telekomunikacyjnych	1 300,00	1 213,20	93,32%	1,54%
700	70007	4430	Różne opłaty i składki	1 000,00	482,32	48,23%	0,61%
700	70007	4480	Podatek od nieruchomości	1 837,00	1 837,00	100,00%	2,33%
700	70007	4520	Oplaty na rzecz budżetów jednostek samorządu terytorialnego	28 940,84	28 744,84	99,32%	36,52%
700	70007	4610	Koszty postępowania sądowego i prokuratorskiego	2 500,00	1 852,94	74,12%	2,35%
400	40002		RAZEM:	87 937,84	78 711,69	89,51%	100,00%

4.7. Informacja o wydatkach w dziale 750 - rozdział 75023 - administracja publiczna - urzędy gmin

Wydatki ogółem wyniosły **3.540.915,35 zł** co stanowi **96,97%** w stosunku do planowanych.

Obciążenia rozdziału 75023 stanowią wydatki związane z zatrudnieniem pracowników.

W tabeli 15 zaprezentowano szczegółowe dane wartościowe i procentowe wynikające z poniesionych wydatków w przedstawionym rozdziale.

Tabela 15.

Dział	Rozdział	§	Nazwa/Źródło	Plan	Wykonanie	% wykonanie planu	struktura % wykonania planu
750	75023	3020	Wydatki osobowe niezaliczone do wynagrodzeń	48 000,00	44 624,24	92,97%	1,26%
750	75023	4010	Wynagrodzenia osobowe pracowników	2 700 000,00	2 652 837,91	98,25%	74,92%
750	75023	4040	Dodatkowe wynagrodzenie roczne	176 576,50	176 576,50	100,00%	4,99%
750	75023	4110	Składki na ubezpieczenie społeczne	515 000,00	488 548,02	94,86%	13,80%
750	75023	4120	Składki na Fundusz Pracy	71 000,00	53 506,40	75,36%	1,51%
750	75023	4220	Zakup środków żywności	8 000,00	5 528,05	69,10%	0,16%
750	75023	4280	Zakup usług zdrowotnych	8 000,00	6 090,00	76,13%	0,17%
750	75023	4410	Podróże służbowe krajowe	7 000,00	5 109,50	72,99%	0,14%
750	75023	4440	Odpisy na Zakładowy Fundusz Świadczeń Socjalnych	87 000,00	78 760,63	90,53%	2,22%
750	75023	4700	Szkolenia pracowników niebędących członkami korpusu służby cywilnej	30 900,00	29 334,10	94,93%	0,83%
750	75023	4710	Wpłaty na PPK finansowane przez podmiot zatrudniający	160,02	-	0,00%	0,00%
750	75023		RAZEM:	3 651 636,52	3 540 915,35	96,97%	100,00%

4.8. Informacja o wydatkach w dziale 900 - rozdział 90001 - gospodarka komunalna i ochrona środowiska - gospodarka ściekowa i ochrona wód

Wydatki ogółem wyniosły **675.329,25 zł** co stanowi **94,72%** w stosunku do planowanych.

Znacznym obciążeniem jest zakup niezbędnych do utrzymania w należytym stanie oczyszczalni materiałów i wyposażenia oraz zakup energii elektrycznej co stanowi **56,02%** wydatków ogółem. Wydatki na zakupy inwestycyjne jednostki to **8,09%** wydatków ogółem. Pozostałe **35,89%** wydatków ogółem Zespół Usług Komunalnych ponosi na zakup usług i pozostałych opłat niezbędnych przy prowadzeniu swojej działalności.

Wydatki inwestycyjne jednostki to:

- ❖ zakup przepływomierza na ściekach oczyszczonych w kwocie: 39.175,50 zł,
- ❖ zakup pompy zatapialnej (strumieniowej) FLYGT NP3085.160MT/460 w kwocie: 15.464,79 zł.

W tabeli 16 zaprezentowano szczegółowe dane wartościowe i procentowe wynikające z poniesionych wydatków w przedstawionym rozdziale.

Tabela 16.

Dział	Rozdział	§	Nazwa/Źródło	Plan	Wykonanie	% wykonanie planu	struktura % wykonania planu
900	90001	4210	Zakup materiałów i wyposażenia	92 000,00	90 345,80	98,20%	13,38%
900	90001	4260	Zakup energii	319 765,00	287 975,72	90,06%	42,64%
900	90001	4270	Zakup usług remontowych	12 800,00	12 639,07	98,74%	1,87%
900	90001	4300	Zakup usług pozostałych	172 800,00	170 310,58	98,56%	25,22%
900	90001	4360	Opłaty z tytułu zakupu usług telekomunikacyjnych	4 000,00	3 630,95	90,77%	0,54%
900	90001	4390	Zakup usług obejmujących wykonanie ekspertyz, analiz i opinii	36 000,00	35 903,45	99,73%	5,32%
900	90001	4430	Różne opłaty i składki	21 000,00	19 883,39	94,68%	2,94%
900	90001	6060	Wydatki na zakupy inwestycyjne jednostek budżetowych	54 640,29	54 640,29	100,00%	8,09%
900	90001		RAZEM:	713 005,29	675 329,25	94,72%	100,00%

4.9. Informacja o wydatkach w dziale 900 - rozdział 90095 - gospodarka komunalna i ochrona środowiska - pozostała działalność

Wydatki ogółem wyniosły **316.052,03 zł** co stanowi **93,84%** w stosunku do planowanych.

Znaczne obciążenie przy wykonywaniu pozostałych zadań tj. **50,95%**, ZUK ponosi na zakup usług i pozostałych opłat niezbędnych do prowadzenia swojej działalności w zakresie gospodarki komunalnej oraz ochrony bezpańskich zwierząt. Materiały i wyposażenie, które jest niezbędne do utrzymania w należytym stanie placów i skwerów gminnych oraz zakup energii elektrycznej, to kolejne **49,05%** wydatków ogółem.

W tabeli 17 zaprezentowano szczegółowe dane wartościowe i procentowe wynikające z poniesionych wydatków w przedstawionym rozdziale.

Tabela 17.

Dział	Rozdział	§	Nazwa/Źródło	Plan	Wykonanie	% wykonanie planu	struktura % wykonania planu
900	90095	4210	Zakup materiałów i wyposażenia	122 000,00	121 224,02	99,36%	38,36%
900	90095	4220	Zakup środków żywności	8 000,00	7 998,07	99,98%	2,53%
900	90095	4260	Zakup energii	26 500,00	25 814,83	97,41%	8,17%
900	90095	4270	Zakup usług remontowych	38 000,00	33 400,57	87,90%	10,57%
900	90095	4300	Zakup usług pozostałych	128 500,00	115 055,37	89,54%	36,40%
900	90095	4360	Opłaty z tytułu zakupu usług telekomunikacyjnych	4 500,00	3 599,63	79,99%	1,14%
900	90095	4430	Różne opłaty i składki	7 000,00	6 672,54	95,32%	2,11%
900	90095	4480	Podatek od nieruchomości	1 742,00	1 742,00	100,00%	0,55%
900	90095	4500	Pozostałe podatki na rzecz budżetów jednostek samorządu terytorialnego	15,00	215,00	1433,33%	0,07%
900	90095	4520	Opłaty na rzecz budżetów jednostek samorządu terytorialnego	330,00	330,00	100,00%	0,10%
900	90095		RAZEM:	336 587,00	316 052,03	93,90%	100,00%

5. SPRAWOZDANIE Z REALIZACJI INWESTYCJI W ZESPOLE USŁUG KOMUNALNYCH W KOZIEGŁOWACH

Wydatki inwestycyjne na rok 2025 zaplanowano w kwocie **669.498,79 zł** i zostały zrealizowane w kwocie **668.332,77 zł**, co stanowi **99,83%** planu.

W tabeli 18 zaprezentowano szczegółowe dane wartościowe i procentowe wynikające z poniesionych wydatków inwestycyjnych jednostki.

Tabela 18.

Dział	Rozdział	§	Nazwa/Źródło	Plan	Wykonanie	% wykonanie planu	struktura % wykonania planu
400	40002	6060	Wydatki na zakupy inwestycyjne jednostek budżetowych	179 500,00	178 333,98	99,35%	26,68%
600	60016	6060	Wydatki na zakupy inwestycyjne jednostek budżetowych	435 358,50	435 358,50	100,00%	65,14%
900	90001	6060	Wydatki na zakupy inwestycyjne jednostek budżetowych	54 640,29	54 640,29	100,00%	8,18%
			RAZEM:	669 498,79	668 332,77	99,83%	100,00%

Szczegółowe wydatki inwestycyjne to:

- ❖ zakup samochodu ciężarowego TOYOTA PROACE CITY w kwocie: 131.293,00 zł,



- ❖ zakup urządzenia wielofunkcyjnego RICOH IM (drukarki) w kwocie: 20.349,98 zł,



- ❖ zakup sprężarki spiralnej AIRPOL K2 w kwocie: 26.691,00 zł.



- ❖ zakup ciągnika KIOTI HX 1001 w kwocie: 292.014,30 zł,
- ❖ zakup pługa odśnieżnego Metal-Technik do ciągnika w kwocie: 13.456,20 zł,

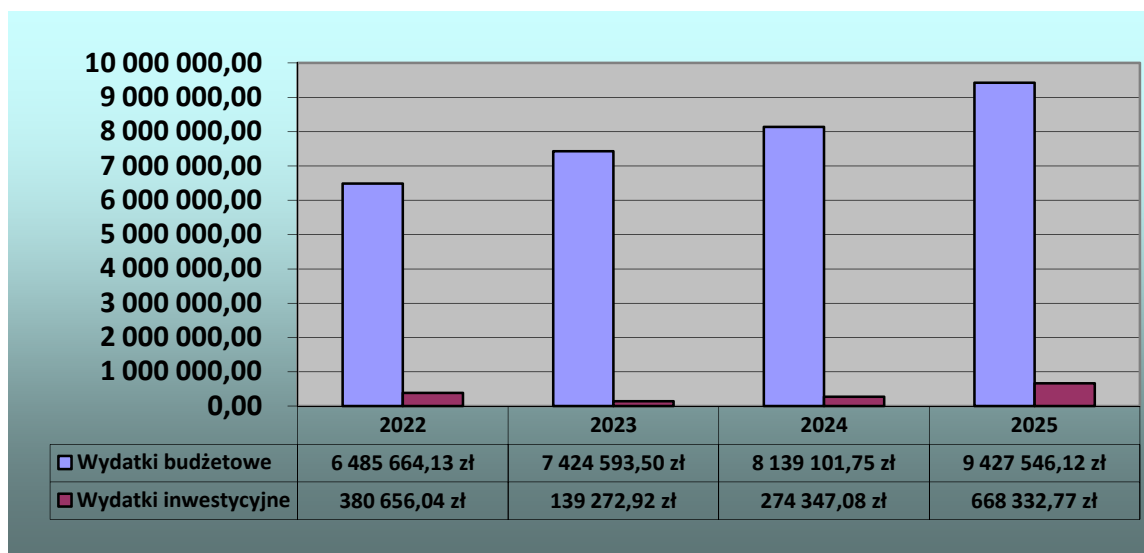


- ❖ zakup ciągnika KIOTI DK 45200 z pługiem w kwocie: 129.888,00 zł,



- ❖ zakup przepływomierza na ściekach oczyszczonych w kwocie: 39.175,50 zł,
- ❖ zakup pompy zatapialnej (strumieniowej) FLYGT NP3085.160MT/460 w kwocie: 15.464,79 zł.

Strukturę wydatków inwestycyjnych w stosunku do zrealizowanego planu wydatków budżetowych w latach 2022 - 2025 zaprezentowano na wykresie 5.



Wykres 5.

6. SPRAWOZDANIE Z PRZEPROWADZONYCH POSTĘPOWAŃ UMORZEŃ NALEŻNOŚCI BUDŻETOWYCH

Zespół Usług Komunalnych w Koziegłowach do 31 grudnia 2025 roku przeprowadził postępowanie dla dwóch umorzeń należności budżetowych w łącznej kwocie: **501,44 zł**.

Szczegółowe zestawienie umorzeń należności zaprezentowano w tabeli 19.

Tabela 19.

UMORZENIA 2024 - ZESPÓŁ USŁUG KOMUNALNYCH W KOZIEGŁOWACH						
NUMER	DATA NADANIA	SPRAWA	DATA ZAKOŃCZENIA	UMORZENIE TAK/NIE	KWOTA	TYP NALEŻNOŚCI
ZUK.3162.12.2025.	02.12.2025	A. Kaim	03.12.2025	TAK	253,94 zł	należność dot. wody
ZUK.3162.2.1.2025	16.12.2025	M. Noszczyk	19.12.2025	TAK	247,50 zł	należność dot. wody
SUMA:					501,44 zł	

7. SPRAWOZDANIE W ZAKRESIE ZADAŃ ORGANIZACYJNO - ADMINISTRACYJNYCH W ZESPOLE USŁUG KOMUNALNYCH W KOZIEGŁOWACH

Zespół Usług Komunalnych w Koziegłowach zatrudniał na dzień 31 grudnia 2025 roku 29 osób, w przeliczeniu na etaty było to 27,5 w tym 17,5 etatu stanowili pracownicy fizyczni natomiast 10 etatów było obsadzone przez pracowników biurowych.

W okresie od 1 stycznia do 31 grudnia 2025 roku dział administracyjno – księgowy ZUK sporządził:

- ❖ 6 umów o pracę,
 - ❖ 33 aneksów do umowy o pracę,
 - ❖ 290 umów na dostawę towarów i zakup usług,
- oraz
- ❖ wystawiono 29.932 faktur sprzedaży,
 - ❖ wystawiono 62 korekty faktur sprzedaży,
 - ❖ wystawiono 1.849 wezwań do zapłaty,
 - ❖ wystawiono 6.171 not odsetkowych.

Kwoty wypłaconych środków pieniężnych na świadczenia pracownicze do 31 grudnia 2025 roku zaprezentowano w tabeli 20.

Tabela 20.

Lp.	Wyszczególnienie	Kwota	Dodatkowe informacje
1.	Odprawy emerytalne	0,00 zł	
2.	Nagrody jubileuszowe	33.465,94 zł	Nagrody jubileuszowe wypłacono dla 2 pracowników
4.	Ogółem:	33.465,94 zł	

Stan i strukturę przeciętnego zatrudnienia w roku obrotowym, z podziałem na grupy zawodowe zaprezentowano w tabeli 21.

Tabela.21.

Lp.	Wyszczególnienie	Przeciętne zatrudnienie
1.	Pracownicy umysłowi	10,00
2.	Pracownicy na stanowiskach robotniczych	17,42
3.	Pracownicy zatrudnieni poza granicami kraju	-
4.	Uczniowie	-
5.	Osoby przebywające na urloпах bezpłatnych i wychowawczych	-
6.	Ogółem przeciętna liczba zatrudnionych w skali roku 2025	27,42

W tabeli 22 zaprezentowano wydane do 31 grudnia 2025 roku, przez dział administracyjno-księgowy zarządzenia, które regulują organizację pracy jednostki, wprowadzając:

Tabela 22.

Zestawienie zarządzeń z 2025 roku			
Lp.	Nr zarządzenia	Z dnia:	Treść:
1.	1/2025	02.01.2025	w sprawie Przyjęcia Planu finansowego na rok 2025.
2.	2/2025	02.01.2025	w sprawie Wieloletniej Prognozy finansowej.
3.	3/2025	10.02.2025	w sprawie przyjęcia Karty Obiegowej.
4.	4/2025	03.03.2025	w sprawie zmiany Regulaminu ZFSS.
5.	5/2025	13.03.2025	w sprawie utworzenie Komisji przetargowej w sprawie remontów cząstkowych.
6.	6/2025	18.03.2025	w sprawie wprowadzenia standardów ochrony małoletnich.
7.	7/2025	18.03.2025	w sprawie wyznaczenia koordynatora ochrony małoletnich.

8.	8/2025	27.03.2025	w sprawie zmiany Planu finansowego wydatków budżetowych na rok 2025.
9.	9/2025	02.04.2025	w sprawie zmiany Planu finansowego wydatków budżetowych na rok 2025.
10.	10/2025	10.04.2025	w sprawie dostosowania rozkładu czasu pracy do wymiaru czasu pracy.
11.	11/2025	28.04.2025	w sprawie zmiany Planu finansowego wydatków budżetowych na rok 2025.
12.	12/2025	14.05.2025	w sprawie powołania Komisji przetargowej (remont drogi w miejscowości Postęp).
13.	13/2025	29.05.2025	w sprawie zmiany Planu finansowego wydatków budżetowych na rok 2025.
14.	14/2025	12.06.2025	w sprawie zmian w polityce rachunkowości (dot. metody rozliczania depozytu prosumenckiego).
15.	15/2025	17.06.2025	w sprawie Zamknięcie roku budżetowego 2024.
16.	16/2025	01.07.2025	w sprawie zmian w instrukcji postępowania z kluczami oraz zabezpieczenia pomieszczeń w Zespole Usług Komunalnych.
17.	17/2025	25.07.2025	w sprawie zmian w polityce rachunkowości (dot. sposobu przekazywania sprawozdań drogą elektroniczną).
18.	18/2025	14.08.2025	w sprawie zmiany Planu finansowego wydatków budżetowych na rok 2025.
19.	19/2025	25.09.2025	w sprawie zmiany Planu finansowego wydatków budżetowych na rok 2025.
20.	20/2025	29.09.2025	w sprawie zmiany Planu finansowego wydatków budżetowych na rok 2025.
21.	21/2025	06.10.2025	w sprawie powołania Komisji przetargowej (zakup ciągnika).
22.	22/2025	08.10.2025	w sprawie przeprowadzenia inwentaryzacji.
23.	23/2025	08.10.2025	w sprawie powołania Komisji inwentaryzacyjnej.
24.	24/2025	08.10.2025	w sprawie zmiany Planu finansowego wydatków budżetowych na rok 2025.
25.	25/2025	13.10.2025	w sprawie dostosowania rozkładu czasu pracy do wymiaru czasu pracy
26.	26/2025	13.10.2025	w sprawie powołania Komisji przetargowej (remont drogi w miejscowości Osiek).
27.	27/2025	30.10.2025	w sprawie zmiany Planu finansowego wydatków budżetowych na rok 2025.
28.	28/2025	17.11.2025	w sprawie powołania Komisji przetargowej (zakup oleju napędowego).
29.	29/2025	27.11.2025	w sprawie zmiany Planu finansowego wydatków budżetowych na rok 2025.
30.	30/2025	02.12.2025	w sprawie zmiany Planu finansowego wydatków budżetowych na rok 2025.

31.	31/2025	30.12.2025	w sprawie zmiany Planu finansowego wydatków budżetowych na rok 2025.
32.	32/2025	31.12.2025	w sprawie zmiany Planu finansowego wydatków budżetowych na rok 2025.

Dział administracyjno-księgowy prowadzi:

- ❖ pełną dokumentację księgową zgodną z ustawą o rachunkowości,
- ❖ rejestr delegacji służbowych,
- ❖ rejestr szkoleń,
- ❖ rejestr zwolnień lekarskich,
- ❖ rejestr prac w godzinach nadliczbowych,
- ❖ rejestr upoważnień,
- ❖ karty ewidencji czasu pracy: roczne, miesięczne, urlopowe,
- ❖ plan urlopów,
- ❖ akta osobowe,
- ❖ sporządza i prowadzi listy osobowe,
- ❖ wnioski premiowe i nagrodowe,
- ❖ sporządza sprawozdawczość kwartalną i roczną GUS,
- ❖ książkę kancelaryjną.

W sprawach bezpieczeństwa i higieny pracy prowadzone są:

- ❖ szkolenia wstępne i okresowe,
- ❖ badania pracowników: wstępne, okresowe, kontrolne,
- ❖ przeglądy sprzętu p. poż.

Zespół Usług Komunalnych posiada własną stronę internetową i Biuletyn Informacji Publicznej www.zuk.kozieglowy.pl.

Zespół Usług Komunalnych w Koziegłowach prowadził również sprawy osób skierowanych przez Sąd Rejonowy w Myszkowie do wykonania nieodpłatnej kontrolowanej pracy na rzecz Zespołu Usług Komunalnych dla 19 osób.

Ogółem w okresie od dnia 1 stycznia do dnia 31 grudnia 2025 roku w Zespole Usług Komunalnych w Koziegłowach zrealizowano 268 zamówień publicznych, zaprezentowanych w tabeli 23.

Tabela 23.

Zamówienia publiczne zrealizowane przez Zespół Usług Komunalnych w Koziegłowach od 1.01.2025 r. do 31.12.2025 r. w ilości 268		
L.p.	Przetargi nieograniczone w ilości 7	Kwota
1.	Zakup energii na 2025 r. – Dystrybucja (przetarg w latach poprzednich)	443 119,64 zł
2.	Zakup energii na 2025 r. – energia (przetarg w latach poprzednich)	747 973,61 zł
3.	Wykonanie robót cząstkowych na rok 2025	204 322,24 zł
4.	Remont drogi w m. Postęp	162 695,18 zł
5.	Remont drogi w m. Osiek	322 730,99 zł
6.	Zakup ciągnika KIOTI	292 014,30 zł
4.	Zakup paliwa na rok 2026	230.000,00 zł
Razem przetargi nieograniczone:		2 402 855,96 zł
L.p.	Zamówienia z wolnej ręki	Kwota
1.	Usługa oczyszczania ścieków	148 264,10 zł
Razem zamówienia z wolnej ręki:		148 264,10 zł
L.p.	Zamówienia publiczne w il. 261 w tym:	Kwota
1.	Zakup piasku do zimowego utrzymania dróg gminnych	27 306,00 zł
2.	Remonty i przeglądy ciągników z zakupem materiałów	124 316,38 zł
3.	Znaki, oznaczenia i zabezpieczenia drogowe	30 118,15 zł
4.	Zakup wodomierzy ze zdalnym odczytem	212 912,50 zł
5.	Zakup odzieży ochronnej dla pracowników	25 515,83 zł
6.	Zimowe utrzymanie dróg (firma zewnętrzna)	52 350,61 zł
7.	Usługi związane z ochroną bezdomnych zwierząt	81 225,60 zł
8.	Usługi związane z badaniem wody i ścieków	60 154,13 zł
9.	Usługa monitorowania systemu kontroli pojazdów	10 081,08 zł

10.	Opłaty pocztowe	118 677,90 zł
11.	Zakup mat. wodociągowych	152 113,13 zł
12.	Zakup kruszywa	120 601,01 zł
13.	Zakup paliwa ON (z przetargu) + PB	205 441,54 zł
14.	Sól drogowa do zimowego utrzymania dróg	72 205,92 zł
15.	Zakup samochodu elektrycznego	131 293,00 zł
16.	Wywóz nieczystości stałych	26 667,36 zł
17.	Remont drogi w m. Winowno	121 826,58 zł
18.	Remont nawierzchni drogi w m. Stara Huta	96 708,75 zł
19.	Remont zbiornika wyrównawczego w m. Markowice	110 687,98 zł
20.	Zakup pługa do zimowego utrzymania dróg	13 456,20 zł
21.	Zakup małego ciągnika	129 888,00 zł
22.	Wymiana odcinka tranzytowego sieci wodociągowej DN250 -Rzeniszów	113 077,18 zł
23.	Zakup rębaka do gałęzi	9 298,80 zł
24.	Zakup sprzężarki na ujęcie Koziegłowy	26 691,00 zł
25.	Remont włazów ulicznych w Koziegłowach	30 528,60 zł
Razem zamówienia publiczne:		2 103 143,23 zł
<u>RAZEM:</u>		4 654 263,29 zł

Łączna wartość zrealizowanych do końca grudnia 2025 roku wartość umów to 4.371.403,94 zł, łączna wartość wydatków wykonanych w roku 2025, to: 9.427.546,12 zł.

8. SPRAWOZDANIE W ZAKRESIE ZAOPATRZENIA W WODĘ I ODPROWADZANIA ŚCIEKÓW

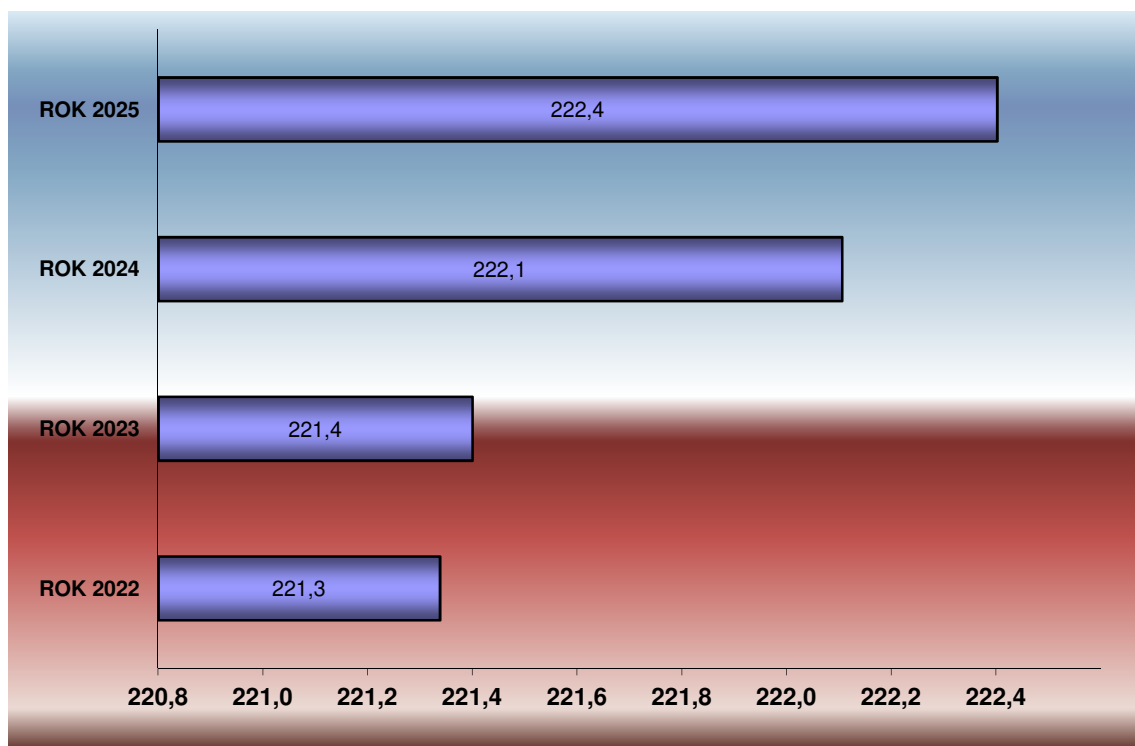
Zespół Usług Komunalnych w Koziegłowych realizuje na terenie gminy zbiorowe zaopatrzenie w wodę oraz zbiorowe odprowadzenie ścieków. Wszyscy mieszkańcy gminy posiadają możliwość korzystania z sieci wodociągowej poprzez wykonywanie przyłączy wodociągowych do sieci.

Woda w gminie Koziegłowy pozyskiwana jest z 3 ujęć, na których znajdują się studnie głębinowe. Dystrybucja wody realizowana jest z wykorzystaniem 2 stacji uzdatniania wody.

Długość sieci wodociągowych eksploatowanych w gminie Koziegłowy według GIS wynosi 222.402 m (222 km), w tym z ujęcia:

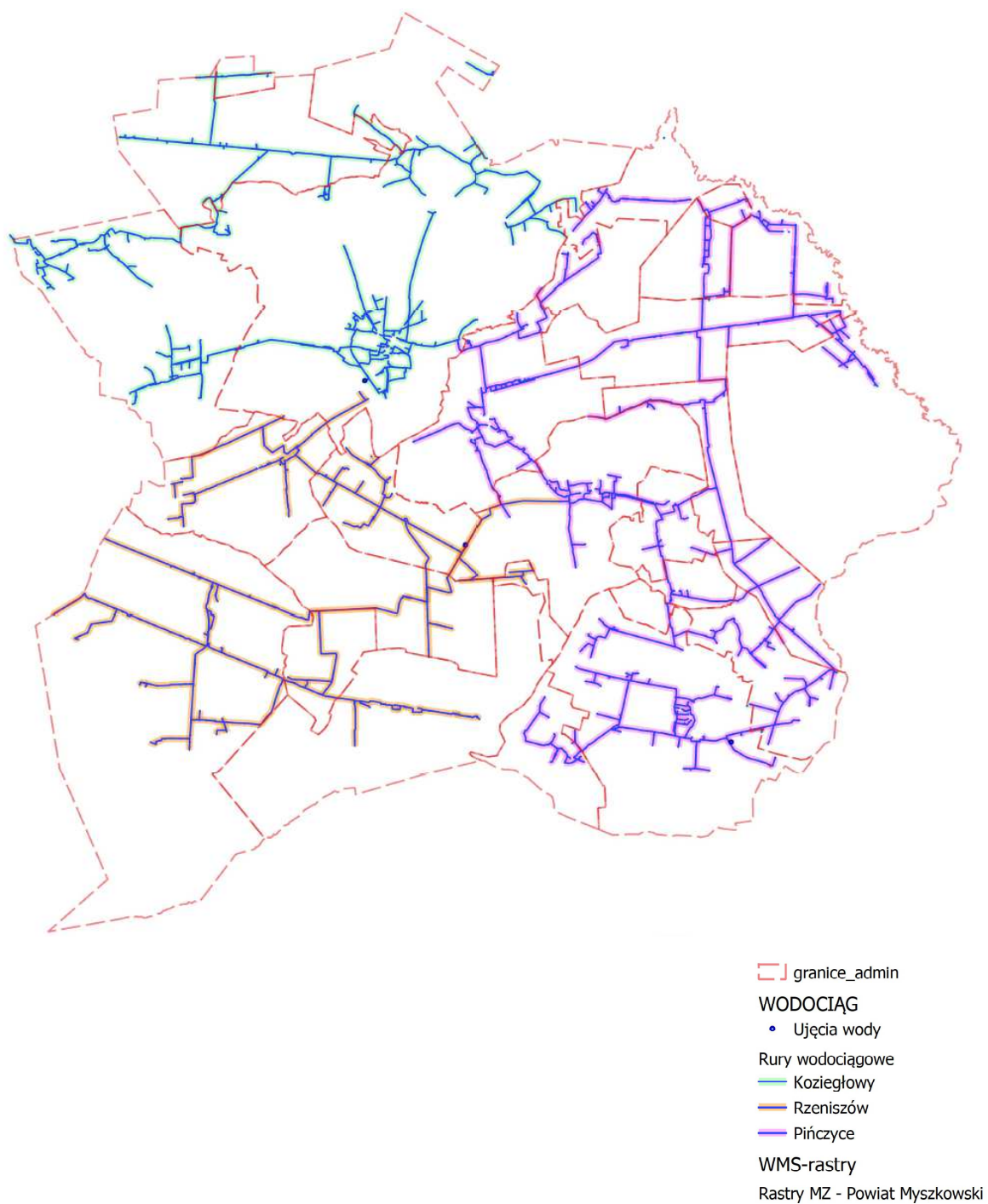
- Koziegłowy 64.188 m (64 km),
- Rzeniszów 55.662 m (56 km),
- Pińczyce 102.452 m (102 km).

Długość sieci wodociągowej (w km) w latach 2022 - 2025 zaprezentowano na wykresie 6.



Wykres 6.

Na rys. 1 zaprezentowano mapę wygenerowaną przez GIS z zaznaczeniem obrębów i sieci zasilanych z poszczególnych ujęć.



Rys. 1.

Wydatki bieżące w roku 2025 obejmowały między innymi opłaty za:

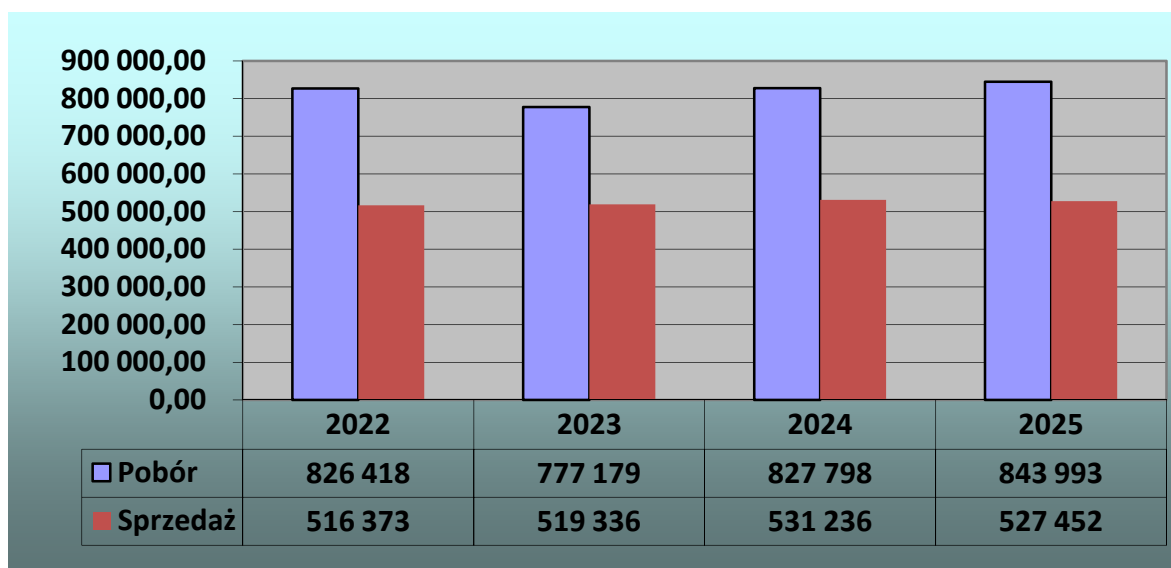
- naprawy i konserwacje oraz legalizację wodomierzy,
- zakup niezbędnych materiałów,
- zakup usług.

W opisywanym okresie:

- usunięto 6 awarii na sieci i przyłączach wodociągowych,
- zamontowano 760 sztuk wodomierzy z odczytem radiowym,
- wykonano drobne naprawy związane z plombowaniem wodomierzy, wymianą drobnych materiałów wodociągowych oraz dokonano kontroli przyłączy u 95 kontrahentów,
- wykonano usługę w zakresie odkręcenia/zakręcenia przyłączy wodociągowych na zlecenie u 38 kontrahentów,
- wykonano 69 nowych przyłączy wodociągowych o długości 2.424 mb oraz 4 przyłącza kanalizacyjne,
- zlikwidowano 1 przyłączy wodociągowe,
- wykonano przegląd hydrantów znajdujących się na terenie gminy.

Pobór wody w opisywanym okresie wyniósł 843.993 m³, a sprzedaż wody w tym samym okresie wyniosła 527.452 m³.

Strukturę poboru i sprzedaży wody (w m³) w latach 2022 - 2025 w gminie Koziegłowy zaprezentowano na wykresie 7.



Wykres 7.

Organizacja pracy pracowników zajmujących się siecią wodociągową i kanalizacyjną zapewnia dozór urządzeń wodociągowych i kanalizacyjnych przez 24 godz./dobę.

9. SPRAWOZDANIE W ZAKRESIE UTRZYMANIA CZYSTOŚCI I PORZĄDKU W GMINIE

Za prace porządkowe na terenie gminy Kozięłowy odpowiada Zespół Usług Komunalnych.

Wydatki bieżące, obejmowały opłaty za:

- wywóz nieczystości stałych,
- naprawy i konserwacje,
- zakupy niezbędnych materiałów i wyposażenia,
- zakup usług remontowych,
- zakup pozostałych usług związanych z utrzymaniem placów gminnych, poboczy dróg, skarp, rowów oraz sprzętu.

Prace, które zostały wykonane w celu utrzymania czystości i porządku w gminie polegały na:

- zbieraniu śmieci wzdłuż ciągów ulicznych, placów i chodników,
- utrzymaniu czystości w przestrzeni Parku Pałacu Biskupiego,
- koszeniu trawników, poboczy i skarp rowów.

W okresie wiosennym w obrębie Pałacu Biskupiego przeprowadzono nowe nasadzenia roślin i krzewów oraz uzupełniono kruszywem ciągi komunikacyjne.





Przeprowadzono prace remontowo - renowacyjne na placu zabaw w miejscowości Markowice, gdzie wymieniono piasek oraz zużyte elementy zabawowe.





Prace o podobnym zakresie przeprowadzono również na placu zabaw w miejscowości Rzeniszów oraz w Stacji Jurajskiej w miejscowości Miłość.



Pracownicy Zespołu Usług Komunalnych brali czynny udział w przygotowaniach do "Dni Koziegłów" oraz festiwalu "Z Kopyta", które organizowane były w miejscowości Gniazdów. Teren był sprzątnięty i koszony. Stan techniczny areny i fontanny został przywrócony do używalności. Cały teren festiwalu został przez Zespół Usług Komunalnych również udekorowany.





Zespół Usług Komunalnych w Koziegłowach przeprowadził prace porządkowe w przestrzeni ujęcia wody w miejscowości Koziegłowy.



Pracownicy Zespołu Usług Komunalnych brali udział przy pracach związanych z dekoracjami świątecznymi oraz z przygotowaniem, postawieniem i odsłonięciem pomnika Krystyna na Placu Moniuszki.



W zakresie ochrony zwierząt i przeciwdziałaniu ich bezdomności Zespół Usług Komunalnych podejmuje szereg działań i interwencji w celu wyłapania bezdomnych zwierząt. W roku 2025 w schronisku dla bezdomnych zwierząt, które działa pod nazwą "TONZ w Polsce oddział Chorzów" z siedzibą w Chorzowie przy ul. Opolskiej 36, umieszczono 25 bezdomnych psów oraz 16 bezdomnych kotów.

W ramach umowy zawartej z lekarzem weterynarii Pawłem Cymerem, udzielono pomocy zwierzętom poszkodowanym w zdarzeniach drogowych podjęto szereg działań w celu ochrony zdrowia i życia zwierząt bezdomnych, kotów wolnobytujących i zwierząt leśnych-łownych. Do schroniska dla dzikich zwierząt "Leśne Pogotowie" w Mikołowie odwieziono ranną sowę, pustułkę, 5 bocianów i lisa.

W ramach przeciwdziałania bezdomności kotów wolnobytujących Zespół Usług Komunalnych sfinansował 21 zabiegów sterylizacji, 12 zabiegów kastracji oraz 1 zabieg kastracji adoptowanego psa.


Zespół Usług Komunalnych w ramach swych zadań statutowych i zgodnie z Zarządzeniem nr 6/2022 Burmistrza Gminy i Miasta Kozięłowy, dbając o dobrostan kotów wolnobytujących współpracuje z ich społecznymi opiekunami. W zakresie realizacji tych działań wydano dla 16 społecznych opiekunów 630 kg suchej karmy, dokarmiając tym samym w okresie zimowym (od października do kwietnia) 130 kotów.

10. SPRAWOZDANIE W ZAKRESIE GOSPODAROWANIA OCZYSZCZALNIĄ ŚCIEKÓW W KOZIEGŁOWACH

Zespół Usług Komunalnych w Koziegłowach odpowiada za obsługę zrzutu ścieków dowożonych taborem asenizacyjnym z terenów nieposiadających kanalizacji sanitarnej.

Zespół Usług Komunalnych w Koziegłowach podjął w roku 2025 w ramach gospodarki ściekowej i utrzymania ruchu na oczyszczalni ścieków następujące prace:

- utrzymanie porządku na obiekcie – koszenie terenów zielonych, odśnieżanie, czyszczenie zbiorników biologicznych i koryt przelewowych, czyszczenie i konserwacja stali nierdzewnej na obiekcie,
- utrzymanie w pełnej sprawności technicznej wszystkich urządzeń, sieci i budynków – przeglądy okresowe i konserwacje, w tym:
 - ❖ przegląd techniczny roczny obiektu oczyszczalni ścieków zgodnie z art. 62 Prawa budowlanego,
 - ❖ przegląd i kilkukrotne czyszczenie studzienek wewnętrznej kanalizacji na obiekcie,
 - ❖ przegląd agregatu prądotwórczego VOLVO PENTA wraz z wymianą filtrów, oleju i płynu chłodniczego w celu zapewnienia bezpieczeństwa energetycznego oczyszczalni w razie braku zasilania,



Zdj. Silnik agregatu VOLVO PENTA GV 450 S.

- ❖ przegląd i naprawa mieszadła osadu nadmiernego Flygt 4650.412,
- ❖ przegląd i naprawa silnika pompy osadu (wymiana łożysk i uszczelnień),
- ❖ przegląd serwisowy dmuchaw KAESER z wymianą filtrów, oleju oraz łożysk wirników,



Zdj. Wnętrze jednej z dmuchaw z widocznym silnikiem, filtrem oraz układem olejowym.

- ❖ udrażnianie kratki odpływowych w budynkach technicznych,
- ❖ bieżące utrzymanie i naprawa sprzętu służącego do monitoringu wizyjnego,
- ❖ naprawa siłowników do bram przesuwanych,
- ❖ czyszczenie i płukanie pompowni zlewnej z zalegającego piasku,
- ❖ wymiana wirnika w pompie Flygt 3069.180 na pompowni ścieków dowożonych,
- ❖ wymiana węża spustowego ścieków dowożonych (Ø110 mm) na stacji zlewnej,
- ❖ udrażnianie i czyszczenie pompowni kożucha wraz z wymianą wirnika pompy,
- ❖ przegląd i czyszczenie klimatyzacji w celu utrzymania odpowiedniej temperatury układów i urządzeń elektrycznych,
- ❖ okresowa kontrola przewodów kominowych i systemu wentylacji na obiektach,

- ❖ kalibracja czujnika wielogazowego oraz wymiana sensora tlenu,



Zdj. Przenośny czujnik wielogazowy służący do detekcji siarkowodoru, gazów wybuchowych oraz monitorujący stężenie tlenu w powietrzu.

- ❖ wymiana płyty głównej w komputerze DELL służącym do monitoringu procesów oczyszczalni,
- ❖ przegląd i kalibracja mikrostacji paliw,
- ❖ czyszczenie i mycie pompowni głównej oraz zlewnej oczyszczalni pojazdem specjalistycznym WUKO,
- ❖ wymiana wyeksploatowanych wypełnień w biofiltrach kominkowych zamontowanych na pompowniach, na wypełnienia z węglem aktywnym (redukcja odorantów w postaci amoniaku i siarkowodoru),



Zdj. Biofiltry kominkowe na jednej z pompowni zlokalizowanych na terenie oczyszczalni ścieków.

- ❖ przegląd i serwis przepływomierza zamontowanego na kolektorze ścieków dopływających,



Zdj. Licznik przepływomierza zamontowanego na kolektorze ścieków dopływających z sieci kanalizacyjnej Koziegłówki.

- ❖ przegląd serwisowy i legalizacja gaśnic i sprzętu ppoż. na obiekcie,
- ❖ wymiana uszkodzonej klawiatury w szafie sterującej stacji zlewnej („Ścieki Polskie”) wraz z modernizacją szafy i aktualizacją sterownika,



Zdj. Wymieniony panel klawiatury przy systemie przyjmowania ścieków dowożonych „Ścieki Polskie”.



Zdj. Wnętrze szafy sterującej systemem zrzutu ścieków dowożonych „Ścieki Polskie” po modernizacji.

- ❖ naprawy i wymiany części eksploatacyjnych w urządzeniu ZSP-40 tj.:
wymiana cewki elektrozaworu dopuszczania wody wraz z wymianą membran;
wymiana szczotek w sicie bębnowym; wymiana czujnika piachu w płuczce;
naprawa silnika pompy tłuszczu,
- ❖ naprawa awarii w komorze tlenowej stabilizacji osadu: montaż oderwanej prowadnicy i stelażu mieszadła osadu Flygt 4650.412 wraz z remontem mieszadła,



Zdj. Uszkodzone mieszadło Flygt 4650.412 przed regeneracją wraz z innymi uszkodzonymi elementami konstrukcji.

- ❖ wymiana sondy poziomu ścieków w komorze sita bębnowego,
- ❖ wymiana rolek i łożysk sita, spawanie dokręcenia sita oraz regulacja urządzenia,

- ❖ wymiana manometru przy systemie napinaczy pneumatycznych prasy taśmowej MONOBELT,



Zdj. Układ pneumatyczny prasy taśmowej Monobelt podczas pracy urządzenia, z manometrami wskazującymi ciśnienie robocze układu.

- ❖ wymiana jednego z silników zagęszczaczy osadu przy prasie taśmowej MONOBELT,



Zdj. Silnik lewego zagęszczacza osadu prasy taśmwej MONOBELT podczas pracy.

- ❖ wymiana wariatora przy pompie osadu nadmiernego,



Zdj. Wymieniony wariator przy pompie osadu nadmiernego służący do regulacji dopływu osadu na zagęszczacze prasy taśmowej.

- ❖ wymiana rotametu wraz z zaworem regulacji przepływu w stacji przygotowania polielektrolitu (dot. gospodarki osadowej),




Zdj. Rotametr z zaworem kulowym do regulacji przepływu wody w stacji przygotowania polielektrolitu.

- ❖ zakup i wymiana hydrostatycznej sondy poziomu na pompowni głównej ścieków na terenie oczyszczalni,



Zdj. Uszkodzona sonda hydrostatyczna z pompowni głównej ścieków z wadliwym sensorem.

- wymiana przepływomierza elektromagnetycznego ENKO DN 250 wraz ze sterownikiem, na przepływomierz elektromagnetyczny SIEMENS DN 150 zamontowanym na kolektorze ścieków oczyszczonych,



Zdj. Sterownik przepływomierza Siemens SITRANS F M MAG 6000; zasyfonowany przepływomierz elektromagnetyczny SIEMENS DN 150 wraz z redukcją średnicy kolektora.

- wygradzenie terenu stacji zlewnej ścieków dowożonych. W przyszłości (po rozbudowie obiektu) umożliwi to całodobowe przyjmowanie ścieków dowożonych, co przyczyni się do bardziej równomiernego rozkładu ładunku ścieków,



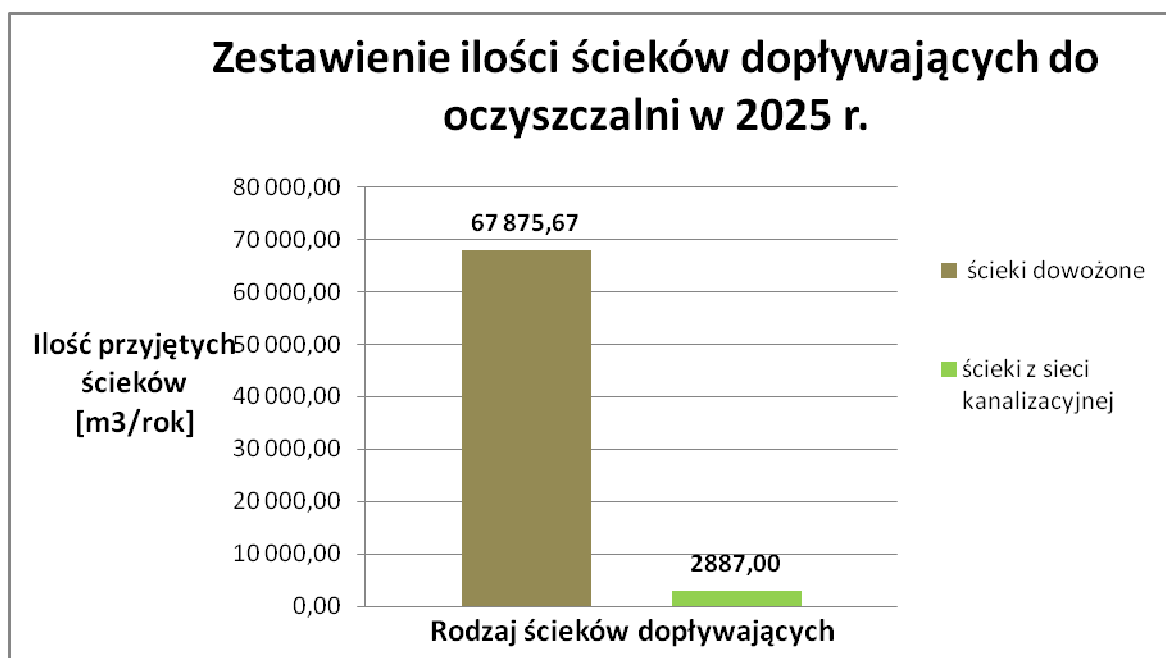
Zdj. Ogrodzenie wybudowane wokół stacji zlewnej ścieków dowożonych.

- montaż nowej strumienicy Flygt 3085.160 na pompowni zlewnej ścieków dowożonych, służącej do mieszania i napowietrzania ścieków,

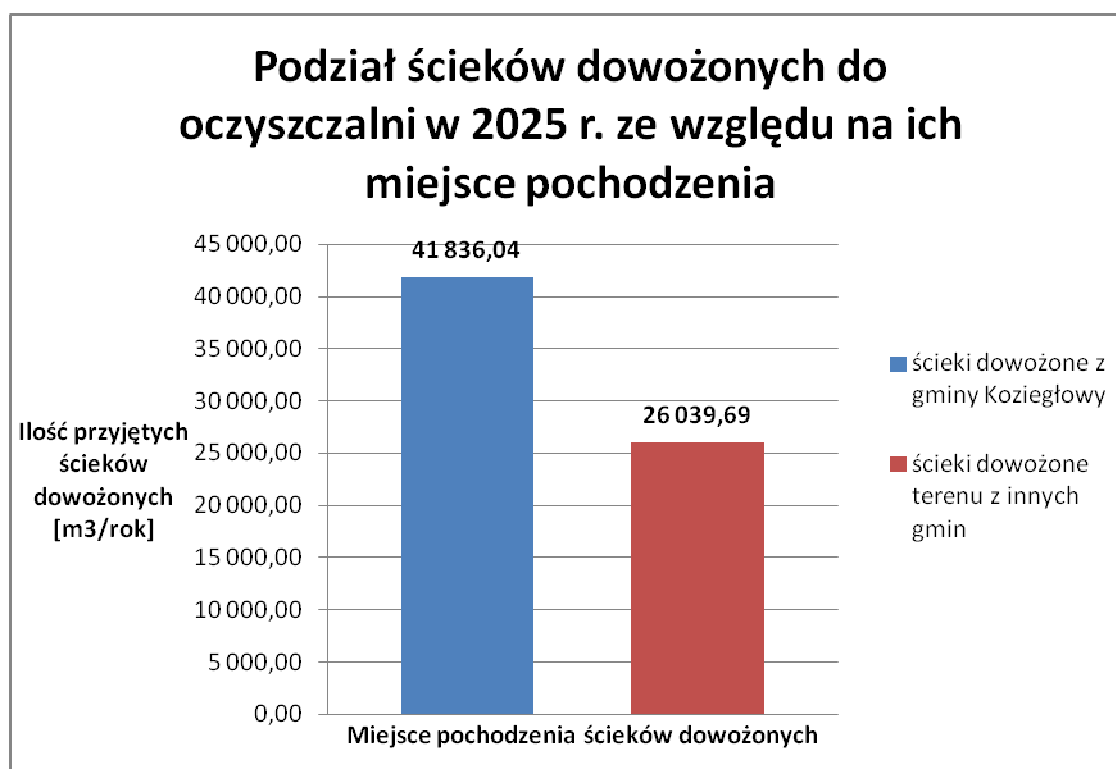


Zdj. Strumienica Flygt 3085.160-2480900 zamontowana w pompowni zlewnej.

- przyjęcie ścieków komunalnych i socjalno-bytowych w ilości:
 - ❖ **2 887,00 m³** ścieków z sieci kanalizacyjnej z miejscowości Koziegłówek,
 - ❖ **67 875,67 m³** ścieków dowożonych, w tym:
 - **19 597,54 m³** ścieków z terenu aglomeracji Koziegłowy (tj. z miejscowości: Koziegłowy, Koziegłówki, Gniazdów),
 - **22 238,50 m³** ścieków z pozostałej części gminy Koziegłowy,
 - **26 039,69 m³** ścieków z terenu innych gmin (tj. Poraj, Myszków, Żarki, Siewierz, Woźniki, Niegowa, Starcza, Kamienica Polska, Poczesna).



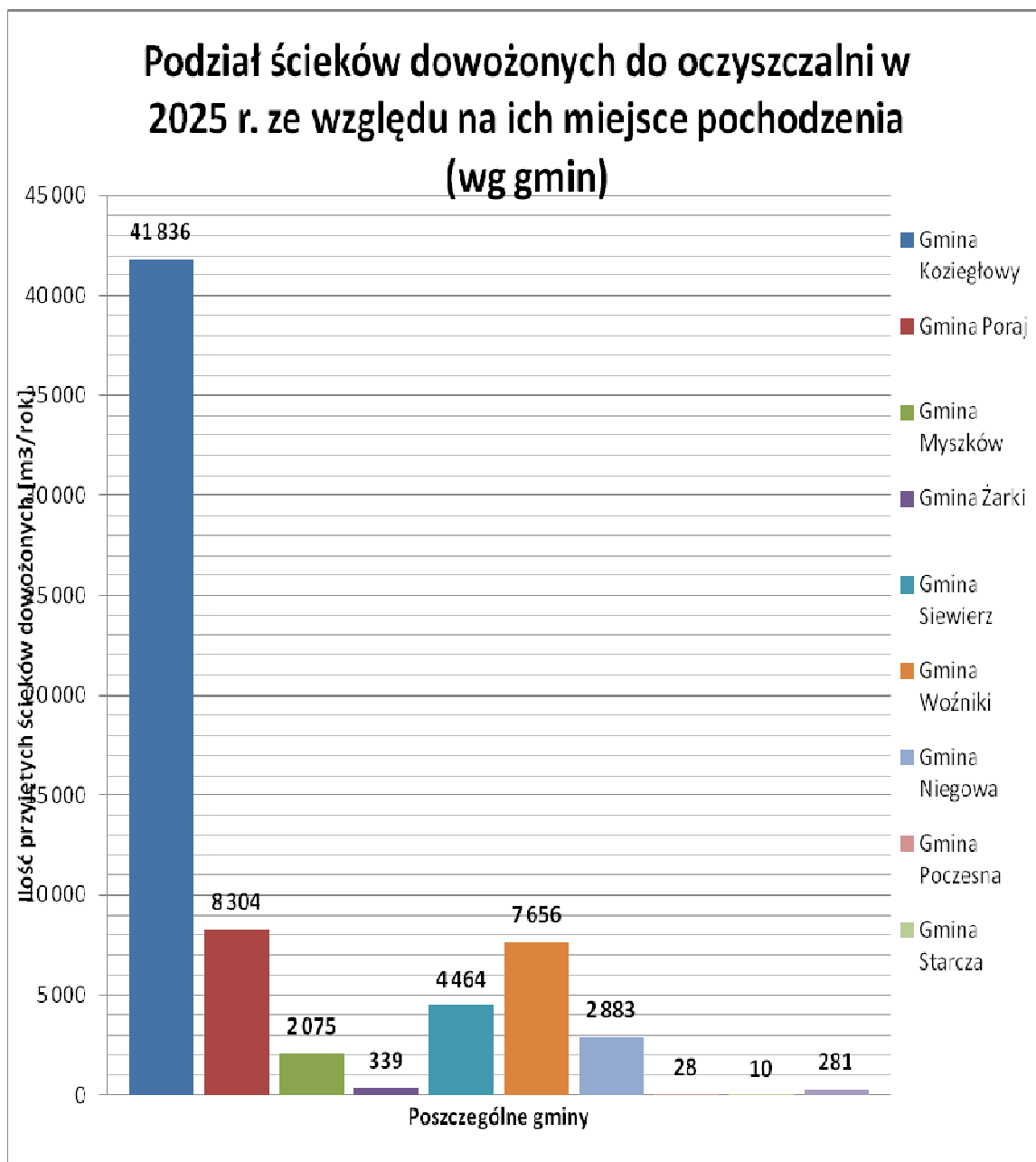
Wykres 8: Zestawienie ilości ścieków dopływających do oczyszczalni ścieków w Koziegłowach z podziałem na ścieki dowożone oraz ścieki z sieci kanalizacyjnej.



Wykres 9 Podział ilości ścieków dowożonych do oczyszczalni ścieków w Koziegłowach w 2025 r. ze względu na ich pochodzenie.

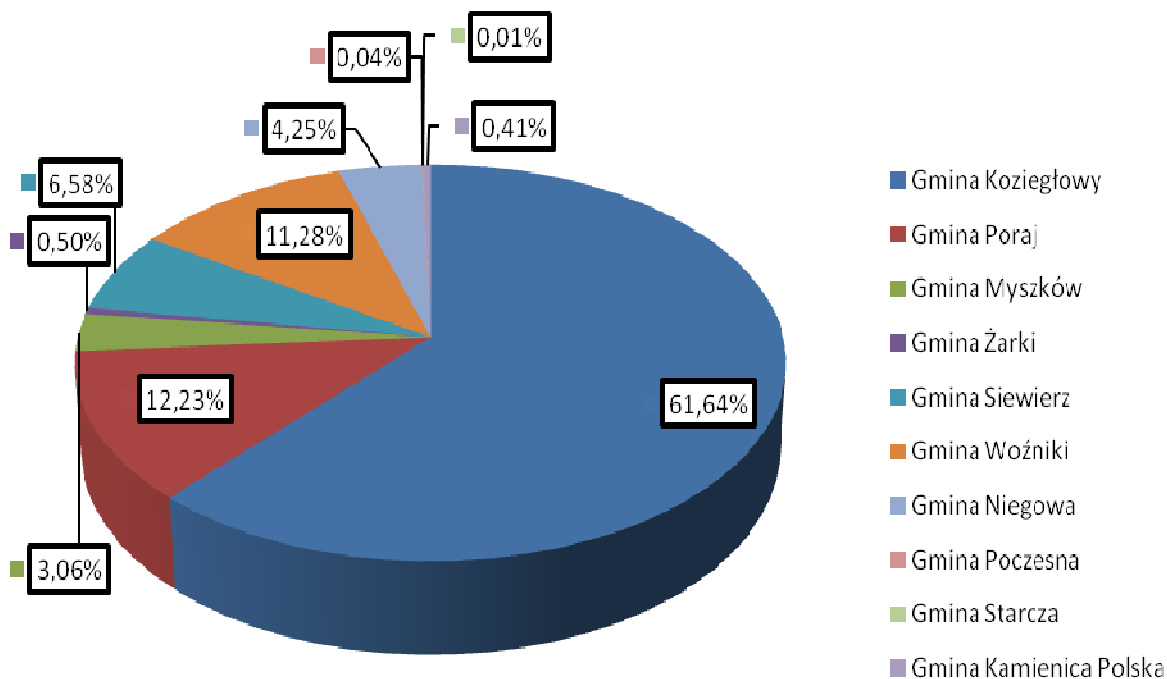


Wykres10: Podział ilości ścieków dowożonych do oczyszczalni ścieków w Koziegłowach w 2025 r. z terenu gminy Koziegłowy.



Wykres 11: Podział ilości ścieków dowożonych do oczyszczalni ścieków w Koziegłowach w 2025 r. ze względu na ich pochodzenie.

Procentowy udział ścieków dowożonych do oczyszczalni w 2025 r. ze względu na ich miejsce pochodzenia (wg gmin)



Wykres 12: Procentowy udział ilości ścieków dowożonych do oczyszczalni w Koziegłowach w 2025 r. ze względu na ich pochodzenie (według gmin, z których zostały dowiezione).

- odprowadzenie do odbiornika ścieków oczyszczonych (ścieki przyjęte wraz z wodą technologiczną) w ilości: **78 348,00 m³**,
- wytworzenie odpadów podczas procesów oczyszczania ścieków w 2025 r. w ilości:
 - ❖ skratki: **15,38 Mg**,
 - ❖ piasek z piaskowników: **6,24 Mg**,



Zdj. Odpad z procesu mechanicznego oczyszczania ścieków: Skratki (kod odpadu: 19 08 01).



Zdj. Odpad z procesu mechanicznego oczyszczania ścieków: piasek z piaskowników (kod odpadu: 19 08 02).

- ❖ komunalne osady ściekowe: **181,68 Mg** (32,396 Mg s. m.) w tym:
 - **159,22 Mg** (26,219 Mg s. m.) zagospodarowano rolniczo na działkach gminnych w miejscowościach Koziegłowy (ul. Plebańska i ul. Bema) oraz Koclin,



Zdj. Rolnicze zagospodarowanie komunalnych osadów ściekowych (R10) na działkach gminnych w miejscowości Koclin.



Zdj. Rolnicze zagospodarowanie komunalnych osadów ściekowych (R10) na działkach gminnych w miejscowości Koziegłowy ul. Bema.

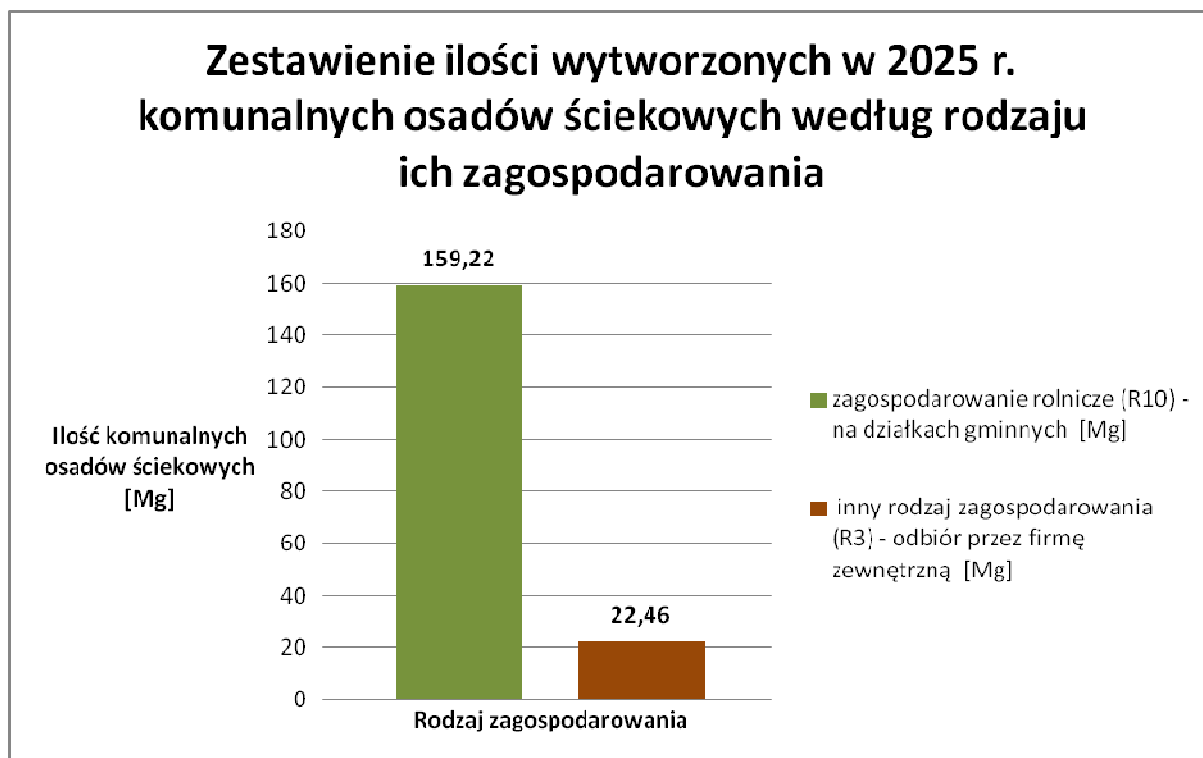


Zdj. Rolnicze zagospodarowanie komunalnych osadów ściekowych (R10) na działkach gminnych w miejscowości Koziegłowy ul. Plebańska.

- **22,46 Mg** (6,177 Mg s. m.) odebrała firma zewnętrzna do innego rodzaju zagospodarowania,



Zdj. Odbiór komunalnych osadów ściekowych (kod odpadu: 19 08 05) przez firmę zewnętrzną.



Wykres 13: Zestawienie ilości wytworzonych i zagospodarowanych w 2025 r. komunalnych osadów ściekowych według rodzaju ich zagospodarowania.

- monitorowanie jakości i ilości ścieków przyjmowanych i odprowadzanych (comiesięczne badania kontrolne ścieków – próbki średniodobowe oraz wrywkowo prowadzona kontrola ścieków dowożonych beczkowozami przez dostawców),
- monitorowanie ilości i jakości powstających odpadów (wraz z badaniem jakości gruntów przeznaczonych pod zagospodarowanie oraz wyliczeniem dawkowania wytworzonych osadów na poszczególne grunty zgodnie z obowiązującym prawem oraz Kodeksem Dobrej Praktyki Rolnej),
- konserwacja rzeki Boży Stok na odcinku 100 mb od wylotu z oczyszczalni ścieków zgodnie z aktualnym pozwoleniem wodnoprawnym. tj.:
 - uprzątnięcie śmieci,
 - skoszenie brzegów,
 - usuwanie zatorów.



Zdj. Odpływ ścieków oczyszczonych do odbiornika – rzeki Boży Stok po wykonaniu konserwacji.



Zdj. Odpływ ścieków oczyszczonych do odbiornika – rzeki Boży Stok po wykonaniu konserwacji (c.d.).

- montaż monitoringu (modułu GSM) w rozdzielni głównej oczyszczalni, służącego do sygnalizowania awarii/wyłączenia zasilania pomp na pompowni. System ten ma uchronić urządzenia zamontowane na hali technologicznej przed cofką ścieków i zalaniem.



Zdj. Moduł GSM monitorujący poprawność pracy układu zasilania pomp.

11. SPRAWOZDANIE W ZAKRESIE OBSŁUGI TARGOWISKA

Zespół Usług Komunalnych w Koziegłowach sprawuje również nadzór nad Targowiskiem Gminnym.

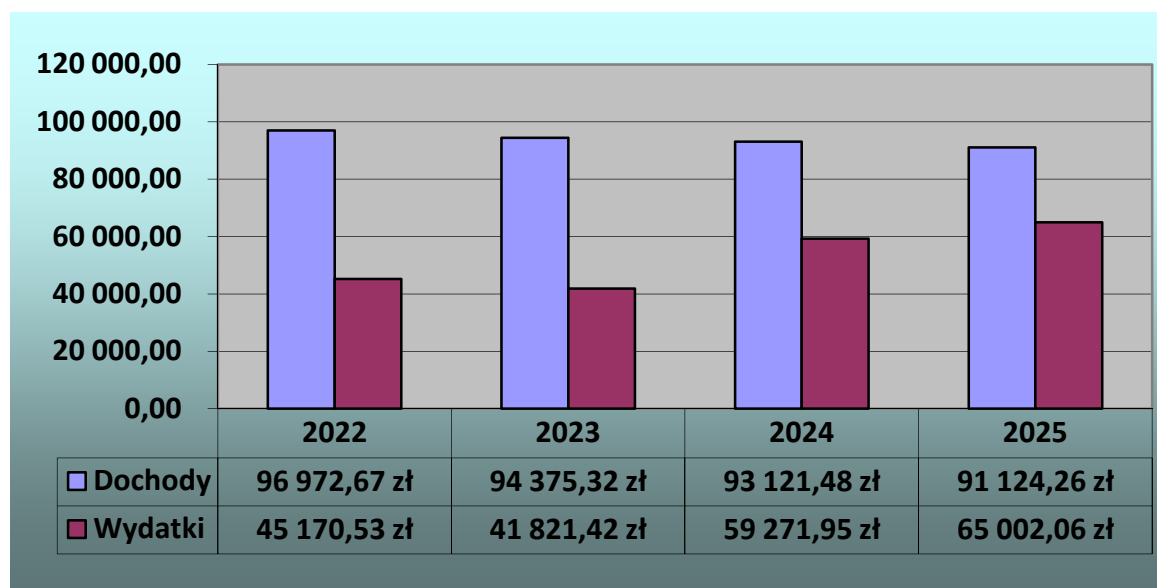
Zakres prac, które jednostka podejmuje w celu kompleksowej obsługi targowiska polegają na:

- otwieraniu i zamykaniu targowiska,
- wskazywaniu lokalizacji poszczególnym handlującym,
- pobieraniu inkasa opłaty targowej od handlujących oraz dzierżawy za miejsca targowe,
- bieżącym utrzymaniu czystości i porządku na targowisku,
- zimowym utrzymaniu terenu targowiska (odsnieżanie, usuwanie skutków gołoledzi i śliskości poprzez posypywanie terenu targowiska mieszanką pisaku i soli),
- utrzymaniu w czystości budynku socjalnego oraz toalet,
- utrzymaniu terenów zielonych na targowisku i wokół niego,
- usuwaniu drobnych usterek, które pojawiają się w trakcie bieżącej eksploatacji obiektu.

Wydatki bieżące związane z obsługą targowiska obejmowały:

- opłaty za zużycie energii elektrycznej i gazu w kwocie: 5.167,26 zł,
- wywóz nieczystości stałych i płynnych w kwocie: 19.332,00 zł,
- zakupy materiałów i wyposażenia w kwocie: 532,94 zł,
- usługi konserwacyjne – przegląd urządzeń gazowych, kominiarskich w kwocie: 548,57 zł,
- opłatę za trwałe zarząd w kwocie 18.754,79,
- podatek od nieruchomości w kwocie 3.323,00 zł.

Porównanie dochodów i wydatków w zakresie zarządzania i utrzymania Targowiska Gminnego w latach 2022 - 2025 zaprezentowano na wykresie 14.



Wykres 14.

12. SPRAWOZDANIE W ZAKRESIE UTRZYMANIA DRÓG GMINNYCH

Do zadań Zespołu Usług Komunalnych w Kozięłowach należy również utrzymanie w należytych stanie dróg gminnych.

Wydatki bieżące na ten cel obejmowały:

- zakupy materiałów i wyposażenia,
- usługi remontowe,
- pozostałe usługi związane z utrzymaniem dróg i sprzętu.

Zadania, które wykonał Zespół Usług Komunalnych w Kozięłowach, w ramach utrzymania dróg gminnych i sprzętu drogowego polegały między innymi na:



- wykonaniu remontu i prac konserwacyjnych piaskarek po okresie zimowym we własnym zakresie,
- zorganizowaniu i przeprowadzeniu "Akcji Zima" – odśnieżanie i posypywanie ulic, chodników oraz placów gminnych,
- wykonaniu remontów cząstkowych dróg tłuczniowych na terenie gminy (ul. Letniskowa, Staropolska, Szkolna, Bankietowa, Przejazdowa, Brzozowa, Miodowa, Kwiatowa),



Po okresie zimowym Zespół Usług Komunalnych w Koziegłowach przeprowadził remonty cząstkowe dróg i ulic gminnych, tj:

- ❖ remont masą na gorąco z wycinaniem o powierzchni 788,99 m² w miejscowościach: Rzeniszów, Krusin, Cynków, Koziegłowy, Pińczyce, Lgota Górna, Mzyki i Koziegłówki.
- ❖ remont emulsją natryskową (paczer) o powierzchni 2.398,98 m² w miejscowościach: Stara Huta, Mysłów, Mzyki, Pustkowie Lgockie, Krusin, Koziegłowy i Koziegłówki.

W okresie wczesno wiosennym Zespół Usług Komunalnych w Koziegłowach zorganizował i przeprowadził akcję sprzątania po zimie dróg i pasów drogowych na terenie gminy.



Jednostka w ramach dbania o drogi gminne:

- przycinała gałęzie w pasach drogowych (Koziegłowy - ul. Plebańska, Mysłów - ul. Leśna, Mzyki - ul. Brzozowa, ul. Polna, Pińczyce - ul. Leśna, Miłość - ul. Folwarczna),





- przeprowadziła uzupełnienie oznakowania ulic, znaków pionowych oraz oznakowania poziomego dróg gminnych,





- oczyszczyła po okresie zimowym korytka drogowe wzdłuż dróg gminnych (Koziegłówki - ul. Lipowa i ul. Śląska)



\

- wykonała zjazdy z dróg gminnych w miejscowości Koziegłowy przy ul. Wylągi,




- przeprowadziła czyszczenie rowów przydrożnych wzdłuż dróg gminnych, między innymi w miejscowości Stara Huta - ul. Spacertowa, Pińczyce - ul. Leśna, Lgota Górna - ul. Strażacka, Cynków - ul. Lubicz, Mzyki - ul. Brzozowa,



- w pasie dróg gminnych jednostka przeprowadziła również prace związane z uzupełnieniem poboczy między innymi w miejscowościach takich jak Mysłów, Pińczyce, Koziegłowy, Koziegłówki, Rzeniszów,



- w miejscowości Stara Huta przeprowadziła remont ul. Miodowej,



- zamontowała bariery na przepustach dróg gminnych,



- w obrębie pasa drogowego w miejscowości Markowice jednostka przeprowadziła pielęgnację drzew,



- w okresie letnim jednostak przeprowadza systematyczne wykaszanie dróg gminnych
- jednostka zamontowała w miejscowości Stara Huta nową wiatę przystankową przy ul. Myszkowskiej oraz wykonała doraźne uporządkowanie przestrzeni wokół wiaty przystankowej w miejscowości Mzyki przy ul. Kościelnej,





- po okresie zimowym jednostak zajmuje się systematycznie remontem dróg i ulic gminnych wykorzystując do tego masę na zimno.



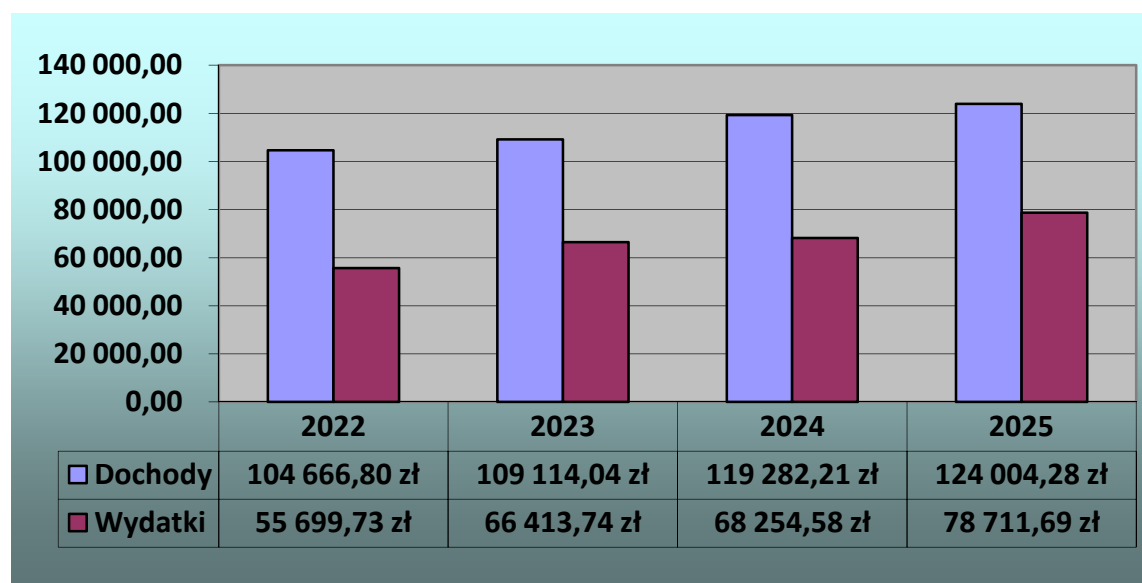
13. SPRAWOZDANIE W ZAKRESIE ZARZĄDZANIA NIERUCHOMOŚCIAMI KOMUNALNYMI

Zespół Usług Komunalnych w Koziegłowach gospodaruje mieszkaniowym zasobem Gminy w zakresie zawierania umów o najem lokali komunalnych i socjalnych, utrzymania w należytym stanie technicznym budynków mieszkalnych oraz bieżącą obsługą najemców w zakresie wynikającym z przepisów prawa i potrzeb eksploatacyjnych

Wydatki bieżące w zakresie zarządzania nieruchomościami komunalnymi obejmowały opłaty za:

- energię elektryczną (klatki schodowe) w kwocie 5.609,15 zł,
- wywóz nieczystości stałych i płynnych w kwocie 21.320,92 zł,
- trwałe zarząd 7 772,84 zł,
- podatek od nieruchomości w kwocie 1.679,00 zł,
- materiały na bieżącą konserwację i remonty w kwocie 6.078,11 zł,
- pozostałe opłaty w kwocie: 1.837,00 zł,
- usługi za wykonanie przeglądów kominiarskich w kwocie: 5.335,21 zł.

Porównanie dochodów i wydatków w zakresie zarządzania i utrzymania gminnych nieruchomości komunalnych w latach 2022 - 2025 zaprezentowano na wykresie 15.



Wykres 15.

PODSUMOWANIE

Dane uzyskane przez Zespół Usług Komunalnych w Koziegłowach, zestawione ze sobą metodą porównawczą na przestrzeni ostatnich czterech lat, obrazowo i w łatwy sposób przekazują odbiorcy najważniejsze informacje na temat wykonywanych na rzecz rozwoju Gminy Koziegłowy zadań, które spoczywają na jednostce.

Jednocześnie dla Zespołu Usług Komunalnych w Koziegłowach jest to również zbiór cennych informacji o mocnych i słabych punktach prowadzonej działalności.